EVIDENCIAS DEL SEGUIMIENTO Y MONITOREO DE LOS PROGRAMAS PRESUPUESTARIOS SEGUNDO TRIMESTRE JUL-AGO-SEP 2025.

UNIDAD ADMINISTRATIVA: A s u n t o s I n d í g e n a s

CALENDARIO DE CUMPLIMIENTO DE LOS INDICADORES PERIODO: ABRIL A JUNIO 2025
ASUNTOS INDIGENAS
COMPONENTE 1: C.1 Orientación a los pueblos indigenas.

Descripción	Unidad de medida	Calendario													Total	Porcentaje de Cumplimient
		Programado/Realizado	Ene	Feb.	Mar.	Abr.	May.	Jun.	Jul.	Ago.	Sep	Oct.	Nov	Dic.		
orientación a los pueblos indigenas.	Porcentaje de Atenciones realizadas.	Programado	87	70	56	106	49	8	61	35	71	0	0	0	543	100%
		Realizado	87	70	56	106	49	8	61	35	71	0	0	0	543	

COMPONENTE 2 : C.2 Promosion de usos y costumbres

Descripción	Unidad de medida	Calendario													Total	Porcentaje de Cumplimient
		Programado/Realizado	Ene	Feb.	Mar.	Abr.	May.	Jun.	Jul.	Ago.	Sep	Oct.	Nov	Dic.		
Festejo del día internacional de la lengua materna	Acciones Realizadas de la Lengua Materna.	Programado	0	1	0	0	0	0	0	0	0	0	0	0	1	100%
		Realizado	0	1	0	0	0	0	0	0	0	0	0	0	1	
Festejo del día de la mujer indígena	Acciones Realizadas del Festejo del día de la mujer indígena	Programado	0	0	0	0	0	0	0	0	1	0	0	0		0%
		Realizado	0	0	0	0	0	0	0	0	1	0	0	0	1	
Festejo del día de la medicina tradicional indígena	Acciones Realizadas del Festejo del día de la medicina tradicional indígena	Programado	0	0	0	0	0	0	0	0	0	0	0	0	0	0%
		Realizado	0	0	0	0	0	0	0	0	0	0	0	0	0	
Festejo del día internacional de los pueblos indígenas	Acciones Realizadas del festejo del día internacional de los pueblos indígenas	Programado	0	0	0	0	0	0	0	1	0	0	0	0	1	
		Realizado	0	0	0	0	0	0	0	1	0	0	0	0	1	
Festejo del día nacional de los niños indígenas	Acciones Realizadas del festejo del día del niño y niña indígenas	Programado	0	0	0	0	0	0	0	0	0	0	0	0	0	0%
		Realizado	0	0	0	0	0	0	0	0	0	0	0	0	0	

ATENTAMENTE
FLORIDALIA LIBRADO RAMIREZ
DEPARTAMENTO DE ASUNTOS INDÍGENAS

ASUNTOS INDIGENAS
H. AYUNTAMIENTO 2024-2027
TAMPAMOLON CORONA,S.L.P.

C.1. ORIENTACIÓN A LOS PUEBLOS INDIGENAS.
C1. A1. ATENCION A LA CIUDADANIA.

Hago mención que, en el transcurso de las fechas de julio a septiembre del 2025, tuvimos la atención a las personas que necesitan de orientaciones de diferentes temas. A igual junto con el visitador agrario que presenta su servicio en el módulo de Tampamolón Corona.







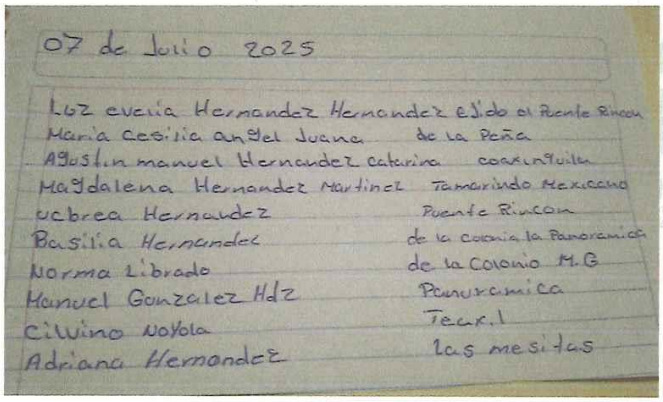



C.2 PROMOSION DE USOS Y COSTUMBRES
C.2 A2. FESTEJO DEL DÍA DE LA MUJER INDÍGENA

El presente informe tiene como objetivo clarificar la realización de la actividad denominada **C.2 A2. Festejo del día de la mujer indígena**, la cual estaba prevista dentro de nuestras actividades del área de Asuntos Indígenas del H. Ayuntamiento 2024-2027. Por este documento deseo informar que yo Floridalia Librado Ramírez, no participe directamente en la ejecución de la actividad anteriormente mencionada, sin embargo, recibimos una invitación del municipio de Coxcatlan para así hacer acto de presencia en ese evento estatal el día 5 de septiembre del 2025.

Agradecida que se tomara en cuenta esta información para el registro y seguimiento de actividades realizadas.







TAMPAMOLÓN CORONA
GOBIERNO MUNICIPAL
2024-2027

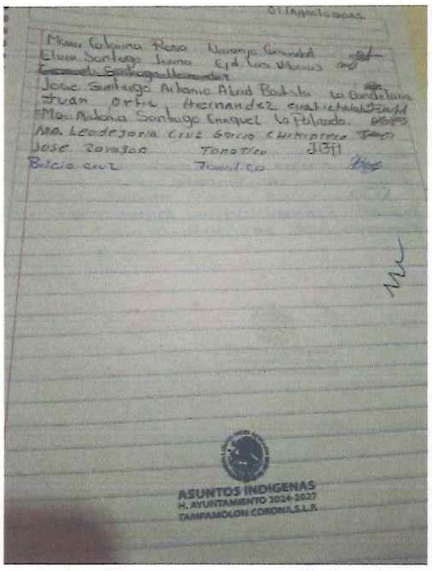
ASUNTOS INDIGENAS
H. AYUNTAMIENTO 2024-2027
TAMPAMOLON CORONA, S.L.P.


ASUNTOS INDIGENAS
H. AYUNTAMIENTO 2024-2027
TAMPAMOLON CORONA, S.L.P.


ASUNTOS INDIGENAS
H. AYUNTAMIENTO 2024-2027
TAMPAMOLON CORONA, S.L.P.

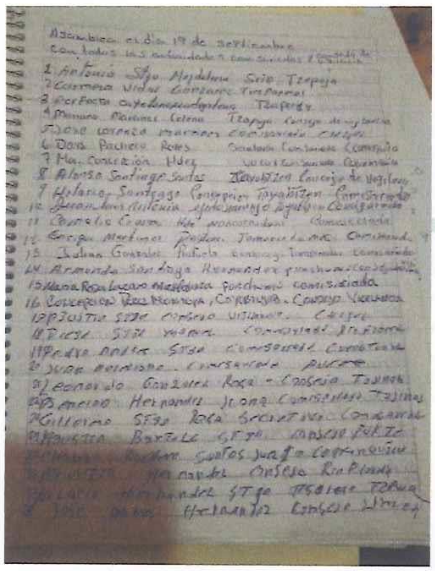

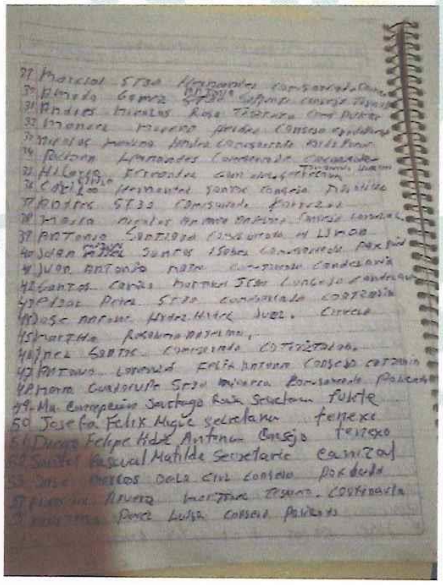

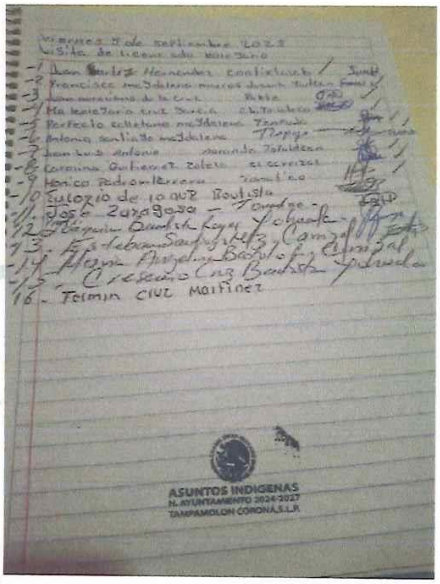
ASUNTOS INDIGENAS
H. AYUNTAMIENTO 2024-2027
TAMPAMOLON CORONA, S.L.P.

C.2 PROMOSION DE USOS Y COSTUMBRES
C2. A4. FESTEJO DEL DÍA INTERNACIONAL DE LOS PUEBLOS INDÍGENAS

Hago mención que dicha actividad se llevó acabo el día 08 de agosto en el auditorio municipal haciendo la invitación en general a las autoridades de nuestro municipio a la cual se realizaron la presentación de la gastronomía de nuestras comunidades e igual la danza y música tradicional de nuestros pueblos indígenas.



ATENTAMENTE

FLORIDALIA LIBRADO RAMIREZ

DIRECTORA DE ASUNTOS INDIGENAS

ASUNTOS INDIGENAS
H. AYUNTAMIENTO 2024-2027
TAMPAMOLON CORONA,S.L.P.

UNIDAD ADMINISTRATIVA: E d u c a c i ó n

CALENDARIO DE CUMPLIMIENTO DE LOS INDICADORES PERIODO: JULIO A SEPTIEMBRE 2025

EDUCACIÓN

COMPONENTE 1: Actos Cívicos realizados

Actividades																
Descripción	Unidad de medida	Calendario													Total	Porcentaje de Cumplimient
		Programado/ Realizado	Ene	Feb.	Mar.	Abr.	May.	Jun.	Jul.	Ago.	Sep	Oct.	Nov	Dic.		
Realización de actos cívicos (honores a la Bandera).	Porcentaje de actos cívicos realizados	Programado	4	4	4	4	4	4	0	0	0	0	0	0	24	71%
		Realizado	2	4	4	3	2	2	0	0	0	0	0	0	17	
Coordinación de actos cívicos con escuelas conmemorando fechas importantes para nuestro país.	Porcentaje de actos cívicos realizados	Programado	0	2	0	0	0	0	0	0	1	0	0	0	3	100%
		Realizado	0	2	0	0	0	0	0	0	1	0	0	0	3	
Coordinación para el desfilede la primavera en marzo.	Porcentaje de desfiles realizados	Programado	0	0	1	0	0	0	0	0	0	0	0	0	1	100%
		Realizado	0	0	1	0	0	0	0	0	0	0	0	0	1	
Coordinación de Ceremonia de Grito de Independencia y Desfile conmerativo Dia de la Independencia de México.	Porcentaje de desfiles realizados	Programado	0	0	0	0	0	0	0	0	1	0	0	0	1	100%
		Realizado	0	0	0	0	0	0	0	0	1	0	0	0	1	
Coordinación para desfile conmemorando la revolución mexicana el 20 de noviembre.	Porcentaje de desfiles realizados	Programado	0	0	0	0	0	0	0	0	0	0	0	0	0	
		Realizado	0	0	0	0	0	0	0	0	0	0	0	0	0	
Coordinación de desfile navideño.	Porcentaje de desfiles realizados	Programado	0	0	0	0	0	0	0	0	0	0	0	0	0	
		Realizado	0	0	0	0	0	0	0	0	0	0	0	0	0	

COMPONENTE 2 : Congreso infantil municipal niño presidente por un día.

Actividades																
Descripción	Unidad de medida	Calendario													Total	Porcentaje de Cumplimient
		Programado/ Realizado	Ene	Feb.	Mar.	Abr.	May.	Jun.	Jul.	Ago.	Sep	Oct.	Nov	Dic.		
Realización de Congreso infantil municipal niño presidente por un día.	Porcentaje de festejos realizados	Programado	0	0	0	1	0	0	0	0	0	0	0	0	1	100%
		Realizado	0	0	0	1	0	0	0	0	0	0	0	0	1	

COMPONENTE 3: Festejos por día del maestro realizados

Actividades																
Descripción	Unidad de medida	Calendario													Total	Porcentaje de Cumplimient
		Programado/ Realizado	Ene	Feb.	Mar.	Abr.	May.	Jun.	Jul.	Ago.	Sep.	Oct.	Nov	Dic.		
Celebración por "Día del maestro" en el Municipio de Tampamolón.	Porcentaje de eventos realizados	Programado	0	0	0	0	1	0	0	0	0	0	0	0	1	100%
		Realizado	0	0	0	0	1	0	0	0	0	0	0	0	1	
Premiación a maestros destacados.	Porcentaje de eventos realizados	Programado	0	0	0	0	1	0	0	0	0	0	0	0	1	100%
		Realizado	0	0	0	0	1	0	0	0	0	0	0	0	1	

COMPONENTE 4: Convenio con misión cultural.

Actividades																
Descripción	Unidad de medida	Calendario													Total	Porcentaje de Cumplimient
		Programado/ Realizado	Ene	Feb.	Mar.	Abr.	May.	Jun.	Jul.	Ago.	Sep.	Oct.	Nov	Dic.		
Implementación de talleres que promueven el desarrollo comunitario a través de misión cultural.	Porcentaje de talleres otorgados a la población para un mejor desarrollo	Programado	0	0	0	1	0	0	0	0	0	0	0	0	1	0%
		Realizado	0	0	0	1	0	0	0	0	0	0	0	0	1	

PROFRA ESTELA LOPEZ GONZALEZ
COORDINADORA DE EDUCACION Y CULTURA.

CULTURA
H. AYUNTAMIENTO 2024-2027
TAMPAMOLON CORONA,S.L.P.

COMPONENTE 01. ACTIVIDADES CIVICOS.

Coordinación de actos cívicos con escuelas conmemorando fechas importantes para nuestro país.









Coordinación de Ceremonia de Grito de Independencia y Desfile conmemorativo Día de la Independencia de México. (15 DE SEPTIEMBRE, GRITO DE INDEPENDENCIA)















DESFILE 16 DE SEPTIEMBRE 2025
















CULTURA
H. AYUNTAMIENTO 2024-2027
TAMPAMOLON CORONA,S.L.P.

PROFRA. ESTELA LOPEZ GONZALEZ.
DIRECTORA DE EDUCACION Y CULTUTA.

UNIDAD ADMINISTRATIVA: B i b l i o t e c a

CALENDARIO DE CUMPLIMIENTO DE LOS INDICADORES PERIODO: JULIO A SEPTIEMBRE 2025 BIBLIOTECA

C. 1. Implementar talleres educativos y de manualidades que complementan las actividades de la biblioteca

Actividades																
Descripción	Unidad de medida	Calendario													Total	Porcentaje de Cumplimient
		Programado/ Realizado	Ene	Feb.	Mar.	Abr.	May.	Jun.	Jul.	Ago.	Sep	Oct.	Nov	Dic.		
C.1.A.1 ELABORAR CARTAS Y TARGETAS DE AMISTAD	Porcentaje de Capacitaciones	Programado		2											2	100%
		Realizado		2											2	
C.1.A.2. ELABORACION DE PIÑATAS PARA LA ENTRADA DE LA PRIMAVERA	porcentaje de actividades realizadas	Programado			3										3	100%
		Realizado			3										3	
C.1.A.3 CURSO DE MANUALIDADES "EL REGALO DE MAMÁ"	porcentaje de actividades realizadas	Programado			1		3								4	100%
		Realizado			1		3								4	
C.1.A.4 IMPARTICION DE TALLERES "MIS VACACIONES EN LA BIBLIOTECA" PINTURA, DIBUJO, ESCRITURA Y LECTURA	Porcentaje de Capacitaciones	Programado						4	2	2					8	100%
		Realizado						4	2	2					8	
C.1.A.5. REALIZACION DE TALLER DE LECTURA Y ESCRITURA "LEE UN LIBRO EN DOS SEMANAS", CREACION DE CUENTOS	porcentaje de actividades realizadas	Programado				4									4	100%
		Realizado				4									4	
C.1.A.6. REALIZACION DE TALLER DE CORONAS Y MANUALIDADES PARA EL DIA DE MUERTOS, COMPOSICION DE CALAVERITAS LITERARIAS	porcentaje de actividades realizadas	Programado														
		Realizado														
C.1.A.7. IMPLEMENTACION DE TALLERES "PIÑATAS NAVIDEÑAS, DULCEROS Y CORONAS NAVIDEÑAS"	Porcentaje de Capacitaciones	Programado														
		Realizado														

C.FELICIANA HERNANDEZ BAUTISTA

R. DE LA BIBLIOTECA MUNICIPAL

BIBLIOTECA PUBLICA
H. AYUNTAMIENTO 2024-2027
TAMPAMOLON CORONA, S.L.P.

C.1.A.4 IMPARTICION DE TALLERES "MIS VACACIONES EN LA BIBLIOTECA" PINTURA, DIBUJO, ESCRITURA Y LECTURA



ESCRITURA



Pintura



Lectura

Dibujo



UNIDAD ADMINISTRATIVA: C u l t u r a

CALENDARIO DE CUMPLIMIENTO DE LOS INDICADORES PERIODO: JULIO A SEPTIEMBRE 2025

CULTURA

COMPONENTE 1: Eventos culturales y sociales

Actividades																	
Descripción	Unidad de medida	Calendario													Total	Porcentaje de Cumplimient
		Programado/ Realizado	Ene	Feb.	Mar.	Abr.	May.	Jun.	Jul.	Ago.	Sep	Oct.	Nov	Dic.		
C.1.A.1 Celebración de día de Reyes en Tampamolón.	porcentaje de eventos sociales y culturales	Programado	1	0	0	0	0	0	0	0	0	0	0	0	1	100%
		Realizado	1	0	0	0	0	0	0	0	0	0	0	0	1	
C.1.A.2: Festejo de día del niño.	porcentaje de eventos sociales y culturales	Programado	0	0	0	1	0	0	0	0	0	0	0	0	1	100%
		Realizado	0	0	0	1	0	0	0	0	0	0	0	0	1	
C.1.A.3: Fiesta por semana santa.	porcentaje de eventos sociales y culturales	Programado	0	0	0	1	0	0	0	0	0	0	0	0	1	100%
		Realizado	0	0	0	1	0	0	0	0	0	0	0	0	1	
C.1.A.4:Festejo de día de las madres	porcentaje de eventos sociales y culturales	Programado	0	0	0	0	1	0	0	0	0	0	0	0	1	100%
		Realizado	0	0	0	0	1	0	0	0	0	0	0	0	1	
C.1.A.5:Fiestas Santiag o Apostol	porcentaje de eventos sociales y culturales	Programado	0	0	0	0	0	0	1	0	0	0	0	0	1	100%
		Realizado	0	0	0	0	0	0	1	0	0	0	0	0	1	
C.1.A.6: .Festividad de Xantolo	porcentaje de eventos sociales y culturales	Programado	0	0	0	0	0	0	0	0	0	0	0	0	0	0%
		Realizado	0	0	0	0	0	0	0	0	0	0	0	0	0	

COMPONENTE 2 : Difusión de cronista municipal.

Actividades																	
Descripción	Unidad de medida	Calendario													Total	Porcentaje de Cumplimient
		Programado/ Realizado	Ene	Feb.	Mar.	Abr.	May.	Jun.	Jul.	Ago.	Sep	Oct.	Nov	Dic.		
C.2.A.1:Asistencia a reuniones a Municipios vecinos de la huasteca.	porcentaje de actividades realizadas.	Programado	0	0	0	0	0	0	0	0	0	0	0	0	0	0%
		Realizado	0	0	0	0	0	0	0	0	0	0	0	0	0	
C.2.A.2:Visitas a escuelas del Municipio de Tampamolón.	porcentaje de visitas realizadas.	Programado	0	0	1	1	0	1	0	0	1	0	0	0	4	100%
		Realizado	0	0	1	1	0	1	0	0	1	0	0	0	4	

PROFRA ESTELA LOPEZ GONZALEZ
COORDINADORA DE EDUCACION Y CULTURA.

CULTURA
H. AYUNTAMIENTO 2024-2027
TAMPAMOLON CORONA,S.L.P.

COMPONENTE 1: Eventos culturales y sociales

C.1.A.5: Fiestas Santiago o Apóstol. **(CARTELERAS)**







CERTAMEN

SEÑORITA TAMPAMOLON 2025









22 DE JULIO DESFILE. INAUGURACION.CORONACION DE LA REYNA. PAVEL ARAMBULA.



23 DE JULIO, BOTARGAS CON EL TEMA "BELI Y BETO" Y GRUPO FRANCO EN LA UNIDAD DEPORTIVA.







GRUPO "CONJUNTO FOLKRORICO NACIONAL DE MEXQUITIC", GRUPO LEGITIMO Y EL TRONO DE MEXICO Y QUEMA DEL TRADICIONAL "CASTILLO" EN LA PARROQUIA "SANTIAGO APOSTOL".
















25 DE JULIO, GRUPO

"NELSON KANZELA"

Y

"LOS CADETES DE LINARES, EL LEGADO",

EN LA UNIDAD DEPORTIVA.







CULTURA
H. AYUNTAMIENTO 2024-2027
TAMPAMOLON CORONA,S.L.P.

PROFRA. ESTELA LOPEZ GONZALEZ
COORDINADORA DE EDUCACION Y CULTURA

COMPONENTE 2: DIFUCION DE CRONISTA MUNICIPAL.

C.2.A.2 - Visitas a escuelas del Municipio de Tampamolon





SIN INFORMACIÓN

UNIDAD ADMINISTRATIVA: Instancia Municipal de la Mujer

CALENDARIO DE CUMPLIMIENTO DE LOS INDICADORES PERIODO: JULIO A SEPTIEMBRE 2025

COMPONENTE 1: PLATICAS EN TEMA DE EQUIDAD DE GENERO

Actividades																
Descripción	Unidad de medida	Calendario													Total	Porcentaje de Cumplimient
		Programado/ Realizado	Ene	Feb.	Mar.	Abr.	May.	Jun.	Jul.	Ago.	Sep	Oct.	Nov	Dic.		
Realizar platicas en las escuelas primarias,secundarias y nivel medio superior.	porcentaje de capacitaciones realizadas	Programado	1	0	1	1	1	0	1	1	1	0	0	0	7	100%
		Realizado	1	0	1	1	1	0	1	1	1	0	0	0	7	

COMPONENTE 2 : EVENTOS CONMEMORATIVOS A LA MUJER DEL MUNICIPIO DE TAMPAMOLON CORONA

Actividades																
Descripción	Unidad de medida	Calendario													Total	Porcentaje de Cumplimient
		Programado/ Realizado	Ene	Feb.	Mar.	Abr.	May.	Jun.	Jul.	Ago.	Sep	Oct.	Nov	Dic.		
Realizar el evento del dia internacional de la mujer en el municipio de tampamolon corona.	Porcentaje de celebridades realizadas.	Programado	0	0	1	0	0	0	0	0	0	0	0	0	1	100%
		Realizado	0	0	1	0	0	0	0	0	0	0	0	0	1	
Se realizar el evento del dia internacional de cancer de mama	Porcentaje de celebridades realizadas.	Programado	0	0	0	0	0	0	0	0	0	0	0	0	0	
		Realizado	0	0	0	0	0	0	0	0	0	0	0	0	0	
Se Realizar actividad del dia internacional de la violencia contra la mujer .	Porcentaje de celebridades realizadas.	Programado	1	0	0	0	0	1	1	1	1	0	0	0	5	100%
		Realizado	1	0	0	0	0	1	1	1	1	0	0	0	5	

COMPONENTE 3 : CAPACITACIONES DE EMPODERAMIENTO PARA LAS MUJERES DEL MUNICIPIO DE TAMPAMOLON CORONA

Actividades																
Descripcion	Unidad de medida	Calendario													Total	Porcentaje de Cumplimiento
		Programado/ Realizado	Ene	Feb.	Mar.	Abr.	May.	Jun.	Jul.	Ago.	Sep.	Oct.	Nov	Dic.		
Llevar acabo talleres de empoderamiento para las mujeres de las comunidades.	porcentaje de capacitaciones realizadas.	Programado	2	1	0	1	2	1	0	1	1	0	0	0	9	100%
		Realizado	2	1	0	1	2	1	0	1	1	0	0		9	
Se llevar acabo talleres de manualidades navideñas a beneficio de la poblacion.	porcentaje de capacitaciones realizadas.	Programado	0	0	0	0	0	0	0	0	0	0	0	1	1	0%
		Realizado	0	0	0	0	0	0	0	0	0	0	0	0	0	

LIC. GABRIELA DE LA ROSA SILVA
DIRECTORA DEL DEPARTAMENTO DE INSTANCIA DE LA MUJER

INSTANCIA DE LA MUJER
H. AYUNTAMIENTO 2024-2027
TAMPAMOLON CORONA,S.L.P.

COMPONENTE 1: PLATICAS EN TEMAS DE EQUIDAD DE GÉNERO

3 de Julio platica en el cebac en la localidad de tamarindo con la participación de 20 alumnos y 6 padres de familia. Con temas como violencia en el noviazgo y tipos de violencia.





20 de Agosto En el campamento itinerante realizado por Bienestar Familiar se dio una plática de la igualdad de género entre niñas y niños, hombre y mujer. En lo que se esperaba a las demás personas para dar inicio se llevó acabo un juego referido al tema.





10 de Septiembre plática de Prevención al Suicidio, Signos de Violencia entrega de folletos de los derechos de las mujeres y se menciono los servicios que ofresen el Centro Libre para las mujeres ,en el jardin de ninos de la colonia las palmas.





COMPONENTE 2 EVENTO CONMEMORATIVO A LA MUJER EL MUNICIPIO DE TAMPAMOLON CORONA

25 de Julio Entrega de folletos del violentometro y de los derechos de las mujeres en conmemoración al día de la Eliminación de la Violencia contra la mujer.









29 DE AGOSTO MESA DE ATENCION Y ENTREGA DE FOLLETOS SOBRE LOS DERECHOS DELA MUJERES EN COORDINACION CON EL CENTRO LIBRE PARA LAS MUJERES.







25 de Septiembre Se realizó entrega de folletos sobre los derechos de las mujeres en conmemoración al día de la eliminación de la violencia contra las mujeres en el mercado municipal.







COMPONENTE: 3 CAPACITACIONES DE EMPODERAMIENTO PARA LAS MUJERES DEL MUNICIPIO DE TAMPAMOLON CORONA.

25 de Agosto platica de Empoderamiento a las Mujeres con tema Signos y Tipos de Violencia y sus derechos en la localidad de Tenexo.





5 de Septiembre Platica de los Derechos de las Mujeres y los Signos y Tipos de Violencia en la localidad de Coaxinquila con la participación de 23 mujeres.





26 de Septiembre Empoderamiento económico a mujeres en la localidad de coaxinquila con un taller de preparación de alimentos con bajo costo.







UNIDAD ADMINISTRATIVA: U n i d a d B á s i c a d e R e h a b i l i t a c i ó n

UNIDAD BASICA DE REHABILITACION "IT CHUDHEL"
CALENDARIO DE CUMPLIMIENTO DE LOS INDICADORES PERIODO: JULIO - SEPTIEMBRE 2025
COMPONENTE 1: ATENCION A USUARIOS

Actividades																	
Descripción	Unidad de medida	Calendario													Total	Porcentaje de Cumplimiento
		Programado/ Realizado	Ene	Feb.	Mar.	Abr.	May.	Jun.	Jul.	Ago.	Sep	Oct.	Nov	Dic.		
TERAPIAS FISICAS	PORCENTAJE DE TERAPIAS FISICAS	Programado	155	307	347	353	276	352	274	257	282				2603	100%
		Realizado	155	307	347	353	276	352	274	257	282				2603	
TERAPIA DE LENGUAJE	PORCENTAJE DE TERAPIAS DE LENGUAJE	Programado	16	14	19	14	10	14	13	16	16				132	100%
		Realizado	16	14	19	14	10	14	13	16	16				132	
ATENCION PSICOLOGICA	PORCENTAJE DE TERAPIAS PSICOLOGICAS	Programado	21	15	16	18	12	21	16	9	10				138	100%
		Realizado	21	15	16	18	12	21	16	9	10				138	
EVENTO UBRTON	PORCENTAJE DE EVENTOS REALIZADOS	Programado														%
		Realizado														

COMPONENTE 2: ACCIONES DE PLATICAS DE TEMAS DE SALUD

Actividades																	
Descripción	Unidad de medida	Calendario													Total	Porcentaje de Cumplimiento
		Programado/ Realizado	Ene	Feb.	Mar.	Abr.	May.	Jun.	Jul.	Ago.	Sep	Oct.	Nov	Dic.		
PLATICAS DE TEMAS DE SALUD	PORCENTAJE DE PLATICAS REALIZADAS	Programado	1		1	1		1		1	1				6	100%
		Realizado	1		1	1		1		1	1				6	

COMPONENTE 3: GESTION DE TRABAJO SOCIAL

Actividades																	
Descripción	Unidad de medida	Calendario													Total	Porcentaje de Cumplimiento
		Programado/ Realizado	Ene	Feb.	Mar.	Abr.	May.	Jun.	Jul.	Ago.	Sep.	Oct.	Nov	Dic.		
GESTION DE TRABAJO SOCIAL	PORCENTAJE DE ACCIONES REALIZADAS	Programado	10	11	20	20	14	17	30	13	21				156	100%
		Realizado	10	11	20	20	14	17	30	13	21				156	

PSC. JOSE ROBERTO MONTEMAYOR RUEDA
RESPONSABLE DE LA UNIDAD BASICA DE REHABILITACION

UNIDAD BASICA DE REHABILITACION
AYUNTAMIENTO 2024-2027
TAMPAMOLON CORONA, S.L.P.

COMPONENTE 1: ATENCION A USUARIOS

DURANTE EL TERCER TRIMESTRE CORRESPONDIENTE A LOS MESES DE JULIO, AGOSTO Y SEPTIEMBRE DEL 2025 SE REALIZARON ATENCIONES EN TERAPIA FISICA, SE BRINDARON SESIONES DE LENGUAJE Y PSICOLOGICA.









COMPONENTE 2: ACCIONES PLATICAS TEMAS DE SALUD

DURANTE EL TERCER TRIMESTRE DE JULIO - SEPTIEMBRE DEL 2025 SE PROGRAMARON PLATICAS/TALLERES EN DIFERENTES INSTITUCIONES EDUCATIVAS CON EL OBJETIVO DE DAR HERRAMIENTAS A PADRES Y MADRES DE FAMILIA SOBRE EL ABUSO SEXUAL Y LOGRAR QUE NIÑOS Y NIÑAS PUEDAN IDENTIFICAR FACTORES DE RIESGO; DE ASI TAMBIEN A TRAVES DE UNA ESCUELITA DE VERANO SE ABORDARON TALLERES PARA MEJORAR HABILIDADES SOCIALES QUE INCIDAN EN LA SALUD MENTAL.











COMPONENTE 3: GESTION DE TRABAJO SOCIAL

DURANTE EL TERCER TRIMESTRE DEL 2025 SE REALIZARON ACCIONES DE ATENCION, CANALIZACION Y/O ORIENTACIONES A USUARIOS Y POBLACION ABIERTA SOBRE SERVICOS Y/O TRAMITES DE LA UNIDAD.









UNIDAD ADMINISTRATIVA: Sistema Municipal para el Desarrollo Integral de la familia

CALENDARIO DE CUMPLIMIENTO DE LOS INDICADORES PERIODO: JULIO - AGOSTO - SEPTIEMBRE 2025

COMPONENTE 1: Reinstalación de programas alimentarios. (desayunos escolares modalidad caliente, alimentacion en los primeros 1000 dias, asistencia alimentacias a personas en situacion de vulnerabilidad.)

Actividades																	
Descripción	Unidad de medida	Calendario													Total	Porcentaje de Cumplimient
		Programado/ Realizado	Ene	Feb.	Mar.	Abr.	May.	Jun.	Jul.	Ago.	Sep	Oct.	Nov	Dic.		
Se realiza la conformacion de expedientes de los beneficiarios de programas alimentarios	Porcentaje de beneficiarios.	Programado	0	2385	0	0	0	0	0	0	1750	0	0	0	4135	108%
		Realizado	0	2556	0	0	0	0	0	0	1920	0	0	0	4476	
se realiza entrega de catalogo de menus a los beneficiarios del programa	Porcentaje de menus entregados	Programado	0	0	0	0	0	0	0	0	0	0	0	0	0	
		Realizado	0	0	0	0	0	0	0	0	0	0	0	0	0	
se realizan platicas a los beneficiarios de los programas.	Porcentaje de menus entregados	Programado	0	0	0	13	12	13	53	0	0	0	0	0	91	123%
		Realizado	0	0	0	41	7	11	53	0	0	0	0	0	112	
se fomenta el consumo de cuidado de verduras	Porcentaje de actividades realizadas.	Programado	1	1	1	12	12	12	53	0	0	0	0	0	92	134%
		Realizado	5	0	2	45	7	11	53	0	0	0	0	0	123	
se realiza la entrega de insumos alimentarios de los programas en localidades beneficiarias.	Porcentaje de acciones realizadas	Programado	0	0	2386	1750	2386	1750	2386	0	2386	0	0	0	13044	103%
		Realizado	0	0	3840	2556	1920	0	2556	0	2556	0	0	0	13428	

COMPONENTE 2 : Consultas Medicas

Actividades																	
Descripción	Unidad de medida	Calendario													Total	Porcentaje de Cumplimient
		Programado/ Realizado	Ene	Feb.	Mar.	Abr.	May.	Jun.	Jul.	Ago.	Sep	Oct.	Nov	Dic.		
Se realiaza consultas medicas a la poblacion del municipio de Tampamolon Corona	Porcentaje de consultas	Programado	167	167	167	167	167	167	167	167	167	0	0	0	1503	161%
		Realizado	285	313	342	275	210	185	252	283	268	0	0	0	2413	
Se realiaza expedicion de certificado medico de lesiones a la poblacion solicitante del Mpio de Tampamolon Corona.	Porcentaje de certificados	Programado	10	10	10	10	10	10	10	10	10	0	0	0	90	113%
		Realizado	3	20	18	6	5	2	12	25	11	0	0	0	102	

COMPONENTE 3: Programa de Salud y Bienestar Comunitario (PSBC)

Actividades																	
Descripción	Unidad de medida	Calendario													Total	Porcentaje de Cumplimient
		Programado/ Realizado	Ene	Feb.	Mar.	Abr.	May.	Jun.	Jul.	Ago.	Sep	Oct.	Nov	Dic.		
Se realizan capacitaciones de acuerdo a programacion para el desarrollo comunitario	Porcentaje decapacitaciones	Programado	1	1	1	0	0	0	0	1	1	0	0	0	3	633%
		Realizado	2	3	1	1	0	2	0	5	5	0	0	0	19	
se realiza la aplicación de llenado de cedulas de programas de desarrollo comunitario	Porcentaje de Cedulas	Programado	1	1	1	0	0	0	0	1	1	0	0	0	5	160%
		Realizado	2	3	0	0	0	1	0	1	1	0	0	0	8	

COMPONENTE 4: Asesoria Juridica (PPNNA)

Actividades																
Descripción	Unidad de medida	Calendario													Total	Porcentaje de Cumplimient
		Programado/ Realizado	Ene	Feb.	Mar.	Abr.	May.	Jun.	Jul.	Ago.	Sep.	Oct.	Nov	Dic.		
Se realizan visitas domiciliarias	porcentaje de visitas domiciliarias	Programado	1	1	1	5	10	9	9	7	3	0	0	0	46	124%
		Realizado	11	2	1	5	10	9	9	7	3	0	0	0	57	
se realiza atencion de denuncias o querellas realizadas por la ciudadania	porcentaje de denuncias o querellas	Programado	0	0	0	3	1	1	11	3	1	0	0	0	20	100%
		Realizado	0	0	0	3	1	1	11	3	1	0	0	0	20	
se realizan conciliaciones en apoyo a la ciudadania del mpio de Tampamolon Corona	porcentaje de denuncias o querellas	Programado	1	1	1	3	3	2	1	3	1	0	0	0	16	88%
		Realizado	1	0	0	3	3	2	1	3	1	0	0	0	14	
se realizan representaciones o tutorias ante instancias judiciales de los habitantes del mpio de Tampamolon Corona	porcentaje de representaciones o tutorias ante instancias judiciales	Programado	1	1	1	9	5	3	6	4	1	0	0	0	31	113%
		Realizado	1	3	3	9	5	3	6	4	1	0	0	0	35	
se realiza canalizaciones de niños, niñas y adolescentes del mpio de Tampamolon Corona	porcentaje de canalizaciones de N,N Y A.	Programado	1	1	1	3	2	3	3	4	1	0	0	0	19	95%
		Realizado	1	0	1	3	2	3	3	4	1	0	0	0	18	
se realizan convenios suscritos ante esta dependencia	porcentajes de convenios realizados	Programado	1	1	1	3	3	0	2	2	1	0	0	0	14	93%
		Realizado	1	1	0	3	3	0	2	2	1	0	0	0	13	
se realizan platicas y/o talleres	porcentajes de plarticas y talleres	Programado	1	1	1	0	0	0	0	0	0	0	0	0	3	67%
		Realizado	0	2	0	0	0	0	0	0	0	0	0	0	2	

COMPONENTE 5: Atencion a la Poblacion en Condiciones de Emergencia (APCE)

Actividades																
Descripción	Unidad de medida	Calendario													Total	Porcentaje de Cumplimient
		Programado/ Realizado	Ene	Feb.	Mar.	Abr.	May.	Jun.	Jul.	Ago.	Sep	Oct.	Nov	Dic.		
Brindar atencion inmediata a la poblacion en caso de desastres naturales y/o emergencias que requieran la intervencion.	porcentaje de acciones realizadas	Programado	0	0	0	0	0	0	1	1	1	0	0	0	3	100%
		Realizado	0	0	0	0	0	0	1	1	1	0	0	0	3	

COMPONENTE 6: Bienestar Familiar

Actividades																
Descripción	Unidad de medida	Calendario													Total	Porcentaje de Cumplimient
		Programado/ Realizado	Ene	Feb.	Mar.	Abr.	May.	Jun.	Jul.	Ago.	Sep	Oct.	Nov	Dic.		
se realizan platicas de prevencion a niños, niñas y padres de familia.	porcentaje de acciones realizadas	Programado	2	2	2	1	2	1	0	0	0	0	0	0	10	70%
		Realizado	1	1	1	1	2	1	0	0	0	0	0	0	7	
se realizan las campañas calendarizadas Para el bienestar familiar del municipio de tampamolon	porcentaje de acciones realizadas	Programado	2	2	2	2	4	1	0	2	4	0	0	0	19	53%
		Realizado	0	1	2	2	4	1	0	2	4	0	0	0	10	
se ralizan talleres y/o platicas englobando todo el sistema familiar.	porcentaje de acciones realizadas	Programado	2	2	2	1	2	1	0	2	4	0	0	0	16	31%
		Realizado	0	0	1	1	2	1	0	2	4	0	0	0	5	

COMPONENTE 7: COORDINACION TECNICA MUNICIPAL DE INCLUSION SOCIAL PARA LAS PERSONAS CON DISCAPACIDAD.

Actividades																
Descripción	Unidad de medida	Calendario													Total	Porcentaje de Cumplimient
		Programado/ Realizado	Ene	Feb.	Mar.	Abr.	May.	Jun.	Jul.	Ago.	Sep	Oct.	Nov	Dic.		
Se realiza integracion de expedientes para personas que se canalizan a medico especialista en medicina de rehabilitacion	porcentaje de acciones realizadas	Programado	3	4	2	20	7	7	10	10	5	0	0	0	68	109%
		Realizado	2	3	2	18	3	2	28	10	6	0	0	0	74	
Se realiza tramite de credencializacion para las personas con discapacidad.	porcentaje de acciones realizadas	Programado	4	5	6	7	10	8	12	10	6	0	0	0	68	50%
		Realizado	5	3	4	5	3	4	4	3	3	0	0	0	34	

COMPONENTE 8 : SERVICIO DE TRABAJO SOCIAL

Actividades																
Descripción	Unidad de medida	Calendario													Total	Porcentaje de Cumplimient
		Programado/ Realizado	Ene	Feb.	Mar.	Abr.	May.	Jun.	Jul.	Ago.	Sep	Oct.	Nov	Dic.		
Se realiza recepcion de documentacion para conformacion de expedientes de usuarios del mpio. De Tampamolon	porcentaje de acciones realizadas	Programado	10	10	10	15	30	15	20	10	10	0	0	0	130	96%
		Realizado	8	7	8	15	29	15	23	10	10	0	0	0	125	
Se realizan estudios socioeconomicos y vicitas domiciliarias a poblacion solicitante del mpio. De Tampamolon.	porcentaje de acciones realizadas	Programado	10	10	10	5	18	12	15	15	10	0	0	0	105	90%
		Realizado	10	8	9	3	18	11	14	14	8	0	0	0	95	

COMPONENTE 9: Entrega de Apoyos

Actividades																
Descripción	Unidad de medida	Calendario													Total	Porcentaje de Cumplimient
		Programado/ Realizado	Ene	Feb.	Mar.	Abr.	May.	Jun.	Jul.	Ago.	Sep	Oct.	Nov	Dic.		
se realiza entrega de seguridad alimentaria a personas vulnerables del mpio de Tampamolon	porcentaje de acciones realizadas	Programado	0	4500	0	0	4500	0	0	4500	0	0	0	0	13500	105%
		Realizado	0	4500	0	0	4754	0	0	4960	0	0	0	0	14214	
se realiza entrega de utiles y calzado escolar a poblacion en nivel escolar.	porcentaje de acciones realizadas	Programado	784	0	90	0	0	0	0	3072	0	0	0	0	3946	100%
		Realizado	784	0	90	0	0	0	0	3072	0	0	0	0	3946	
se realiza entrega de cobertores a poblacion vulnerable del mpio de Tampamolon.	porcentaje de acciones realizadas	Programado	0	0	0	0	0	0	0	0	0	0	0	0	0	
		Realizado	0	0	0	0	0	0	0	0	0	0	0	0	0	

ATENTAMENTE

SISTEMA MUNICIPAL DIF
H. AYUNTAMIENTO 2024-2027
TAMPAMOLON CORONA,S.L.P.

LIC. LUZ EDITH GONZALEZ VEGA
COORDINADORA ADMINISTRATIVA DEL SMDIF

"2025, AÑO DE LA INNOVACION Y EL FORTALECIMIENTO EDUCATIVO "

C.C.P ARCHIVO

EVIDENCIAS DE CUMPLIMIENTO DE LOS INDICADORES PERIODO: JULIO, AGOSTO Y SEPTIEMBRE 2025

COMPONENTE 1: REINSTALACIÓN DE PROGRAMAS ALIMENTARIOS

COMPONENTE. 1. A.1: CONFORMACIÓN DE EXPEDIENTES DE LOS BENEFICIARIOS DE PROGRAMAS ALIMENTARIOS











COMPONENTE. 1. A.4: SE FOMENTA EL CONSUMO Y CUIDADO DE VERDURAS













COMPONENTE 1. A.5: SE REALIZA LA ENTREGA DE INSUMOS ALIMENTARIOS DE LOS PROGRAMAS EN LOCALIDADES BENEFICIARIAS.












Programa de Alimentación Escolar


Programa de Alimentación Escolar


Atención Alimentaria en los Primeros 1000 Días


Atención Alimentaria en los Primeros 1000 Días






Atención Alimentaria
en los Primeros 1000 Días


Atención Alimentaria
en los Primeros 1000 Días


Atención Alimentaria a
Personas en Situación
de Vulnerabilidad


Atención Alimentaria a
Personas en Situación
de Vulnerabilidad


Atención Alimentaria a
Personas en Situación
de Vulnerabilidad


Atención Alimentaria a Personas en Situación de Vulnerabilidad
Atención Alimentaria a Personas en Situación de Vulnerabilidad


Atención Alimentaria a Personas en Situación de Vulnerabilidad






Atención Alimentaria a Personas en Situación de Vulnerabilidad


Atención Alimentaria a Personas en Situación de Vulnerabilidad


Atención Alimentaria a Personas en Situación de Vulnerabilidad

COMPONENTE. 2: CONSULTAS MÉDICAS.

COMPONENTE 2. A.1: SE REALIZAN CONSULTAS MÉDICAS A LA POBLACIÓN DEL MPIO DE TAMPAMOLÓN

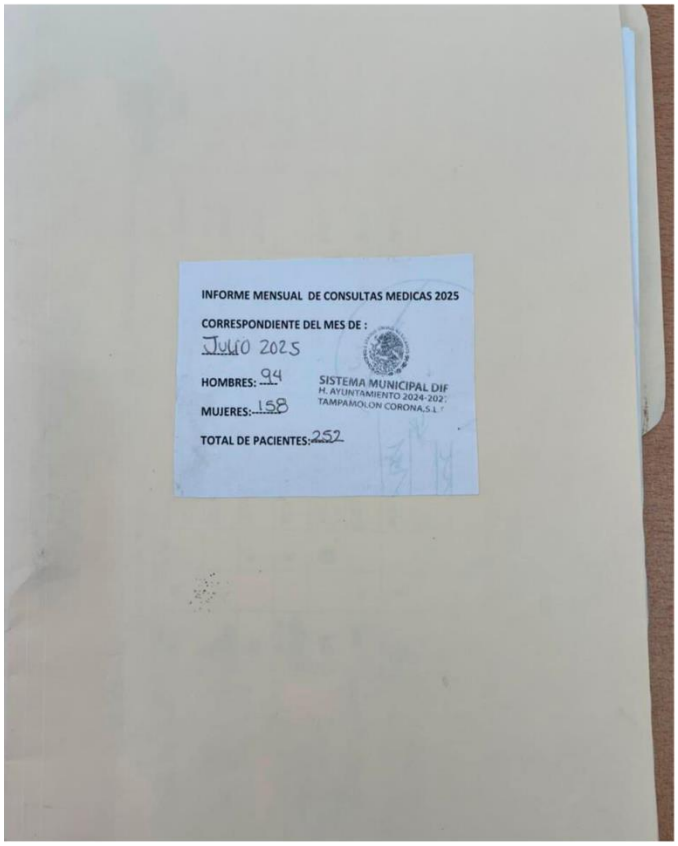

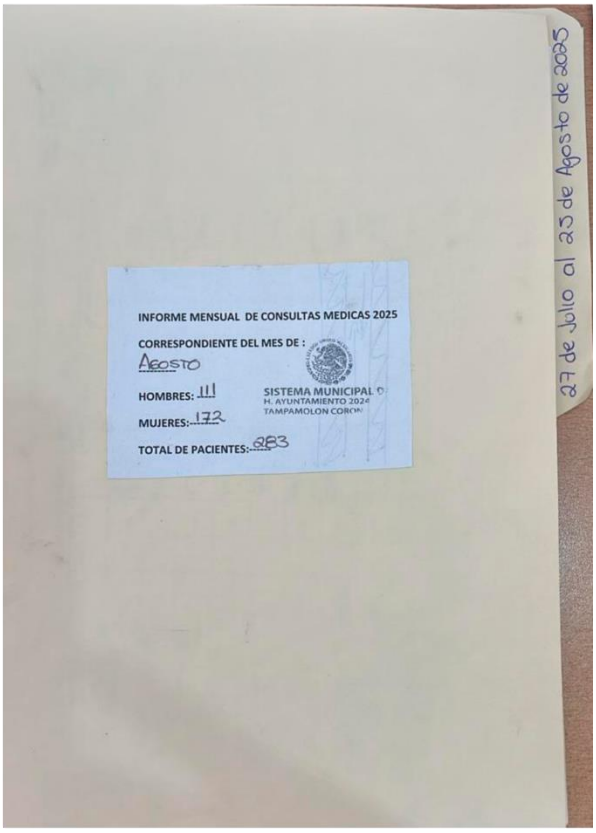

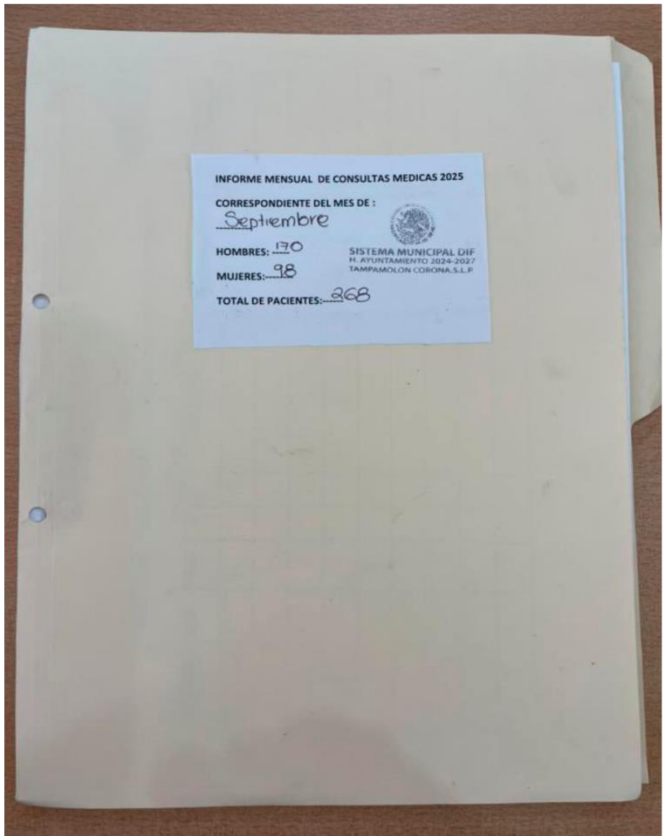

COMPONENTE 2. A.2: SE REALIZA EXPEDICIÓN DE CERTIFICADO MÉDICO Y DE LESIONES A LA POBLACIÓN SOLICITANTE DEL MPIO DE TAMPAMOLÓN

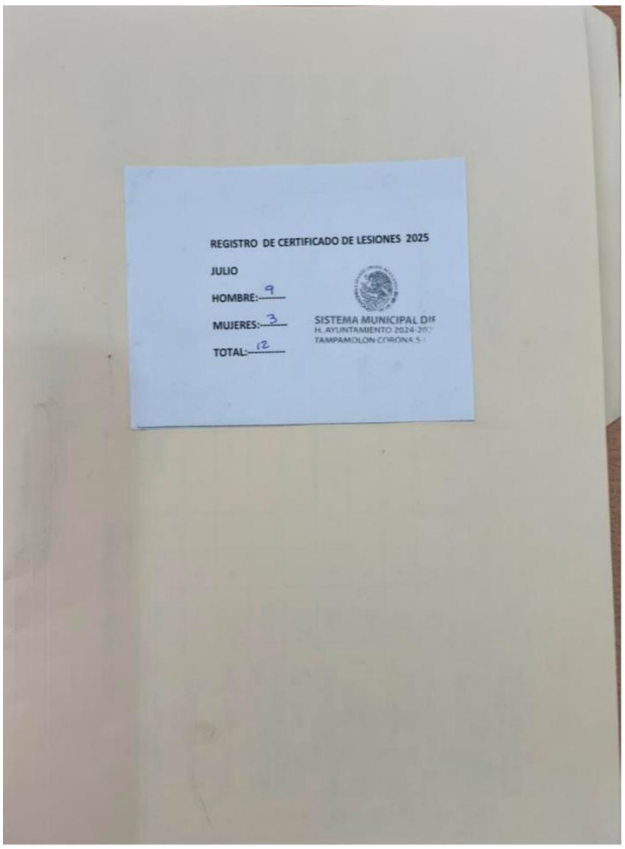



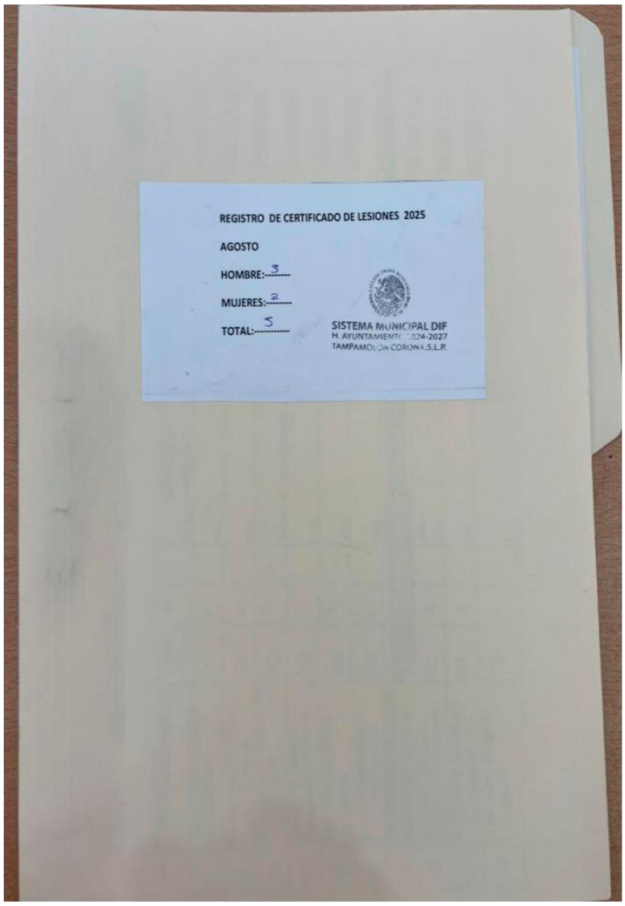



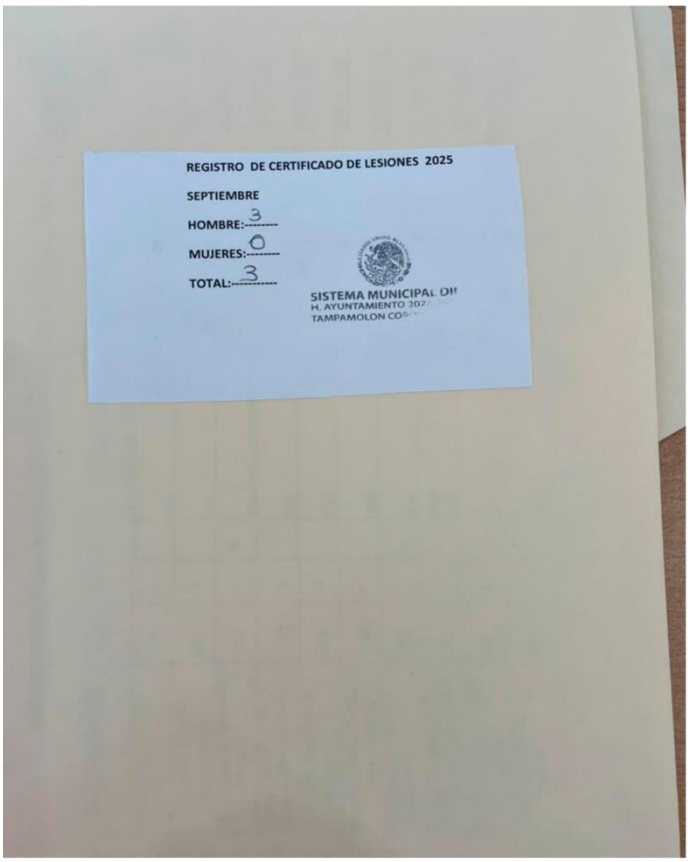
REGISTRO DE CERTIFICADO DE LESIONES 2025
SEPTIEMBRE
HOMBRE: 3
MUJERES: 0
TOTAL: 3
SISTEMA MUNICIPAL DIF
H. AYUNTAMIENTO
TAMPAMOLON CO

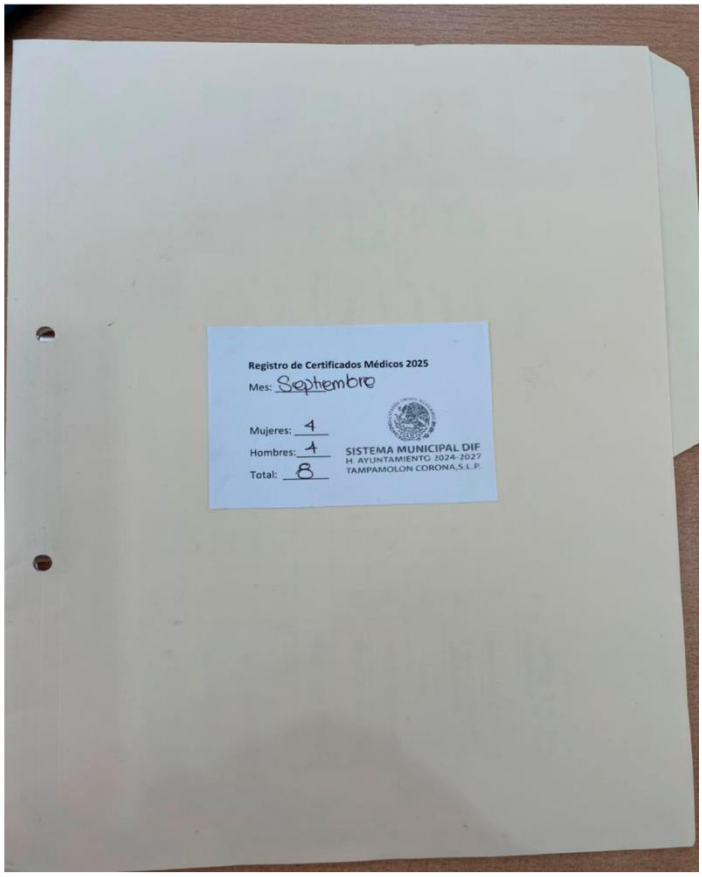
Registro de Certificados Médicos 2025
Mes: Septiembre
Mujeres: 4
Hombres: 4
Total: 8
SISTEMA MUNICIPAL DIF
H. AYUNTAMIENTO 2024-2027
TAMPAMOLON CORONA,S.L.P.

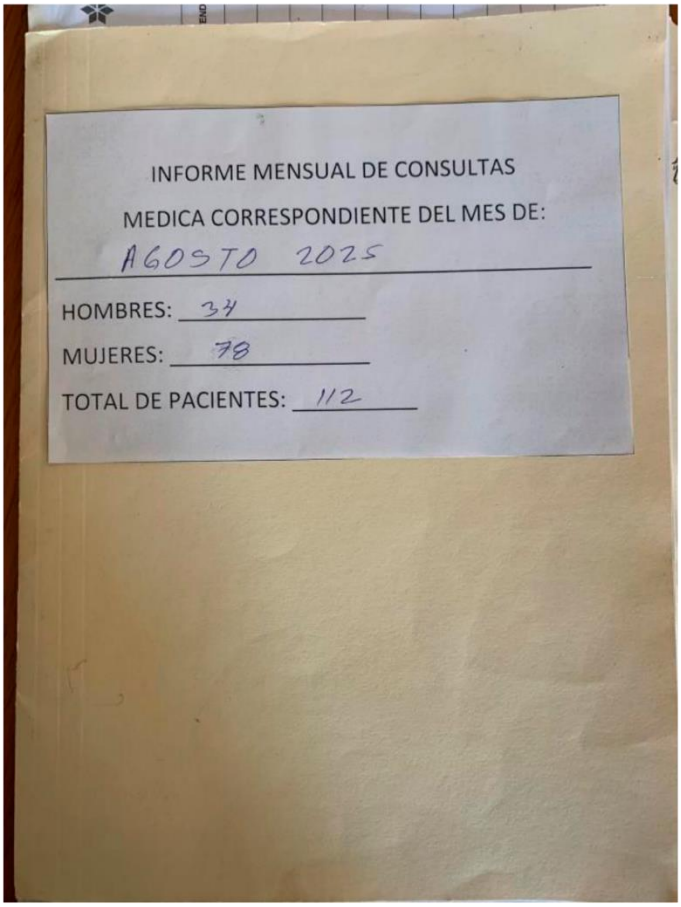
INFORME MENSUAL DE CONSULTAS

MEDICA CORRESPONDIENTE DEL MES DE:

AGOSTO 2025

HOMBRES: 34

MUJERES: 78

TOTAL DE PACIENTES: 112

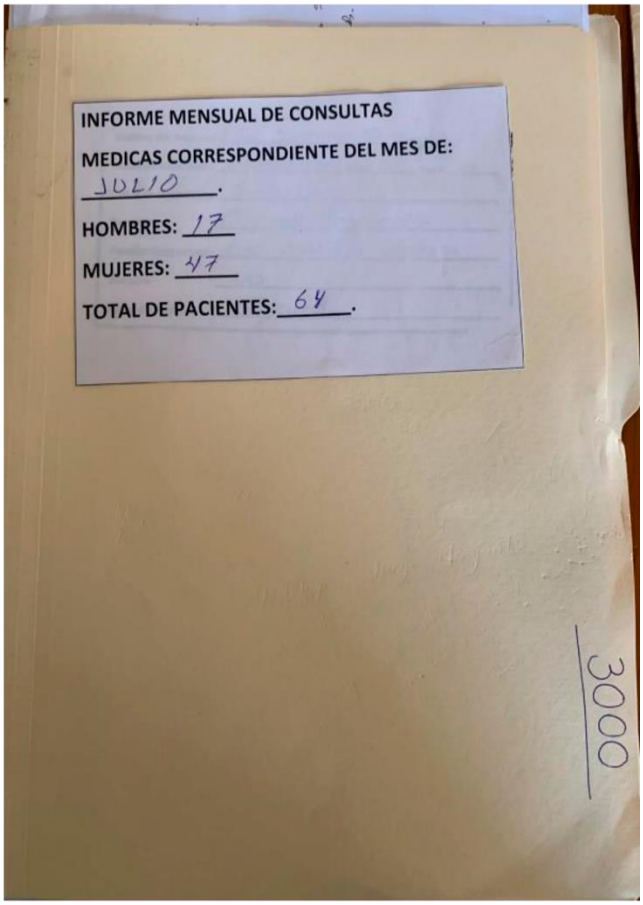
INFORME MENSUAL DE CONSULTAS

MEDICAS CORRESPONDIENTE DEL MES DE:

JULIO.

HOMBRES: 17

MUJERES: 47

TOTAL DE PACIENTES: 64.

3000

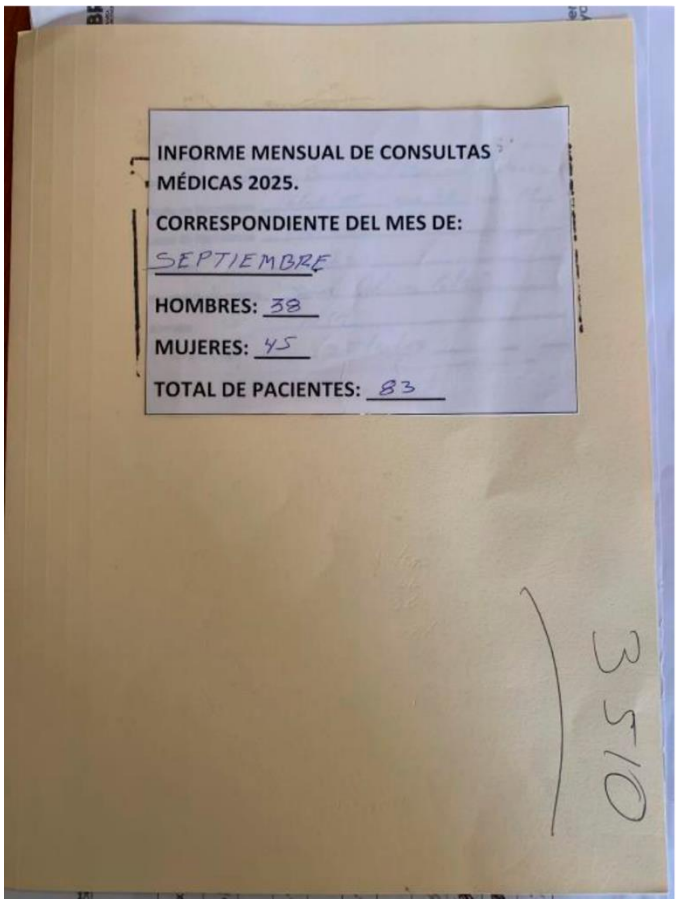
INFORME MENSUAL DE CONSULTAS MÉDICAS 2025.

CORRESPONDIENTE DEL MES DE:

SEPTIEMBRE

HOMBRES: 38

MUJERES: 45

TOTAL DE PACIENTES: 83

3510

COMPONENTE. 3: PROGRAMA DE SALUD Y BIENESTAR COMUNITARIO (PSBC)

COMPONENTE. 3. A.1: SE REALIZAN CAPACITACIONES DE ACUERDO A PROGRAMACION PARA EL DESARROLLO COMUNITARIO














Tema de capacitación:
Curso Básico
de corte
de cabello


WAHL
Kit completo para corte de cabello













COMPONENTE. 4. ASESORÍA JURÍDICA (PPNNA)













ÁREA: PPNNA (PROCURADURIA MUNICIPAL DE PROTECCIÓN DE NIÑAS, NIÑOS Y ADOLESCENTES).

DENUNCIAS REALIZADAS POR LA CIUDADANIA

PERIODO: JULIO, AGOSTO Y SEPTIEMBRE 2025.

TOTAL: 15

ÁREA: PPNNA (PROCURADURIA MUNICIPAL DE PROTECCIÓN DE NIÑAS, NIÑOS Y ADOLESCENTES).

CONVENIOS DE CONCILIACIÓN

PERIODO: JULIO, AGOSTO Y SEPTIEMBRE 2025.

TOTAL: 05

ÁREA: PPNNA (PROCURADURIA MUNICIPAL DE PROTECCIÓN DE NIÑAS, NIÑOS Y ADOLESCENTES).

CANALIZACIONES

PERIODO: JULIO, AGOSTO Y SEPTIEMBRE 2025.

TOTAL: 08

ÁREA: PPNNA (PROCURADURIA MUNICIPAL DE PROTECCIÓN DE NIÑAS, NIÑOS Y ADOLESCENTES).

CONVENIOS FAMILIARES

PERIODO: JULIO, AGOSTO Y SEPTIEMBRE 2025.

TOTAL: 05

ÁREA: PPNNA (PROCURADURIA MUNICIPAL DE PROTECCIÓN DE NIÑAS, NIÑOS Y ADOLESCENTES).

REPRESENTACIONES O TUTORIAS

PERIODO: JULIO, AGOSTO Y SEPTIEMBRE 2025.

TOTAL: 11

COMPONENTE 6: BIENESTAR FAMILIAR.

COMPONENTE 6 A.1: PLATICAS DE PREVENCION NIÑOS, NIÑAS Y PADRES DE FAMILIA.












SUEÑOS DE VERANO







COMPONENTE 7: COORDINACIÓN TÉCNICA DE INCLUSIÓN SOCIAL PARA LAS PERSONAS CON DISCAPACIDAD.

COMPONENTE 7. A.1: SE REALIZA INTEGRACIÓN DE EXPEDIENTES PARA PERSONAS QUE SE CANALIZAN A MÉDICO ESPECIALISTA EN MEDICINA DE REHABILITACIÓN








TC-08





COMPONENTE 7: COORDINACIÓN TÉCNICA MUNICIPAL DE INCLUSIÓN SOCIAL PARA LAS PERSONAS CON DISCAPACIDAD

DESCRIPCIÓN

PARA TRÁMITES DE LA CREDENCIAL NACIONAL PARA PERSONAS CON DISCAPACIDAD

MES DE JULIO 2025

PROGRAMADOS

12

REALIZADOS

4

COMPONENTE 7: COORDINACIÓN TÉCNICA MUNICIPAL DE INCLUSIÓN SOCIAL PARA LAS PERSONAS CON DISCAPACIDAD

DESCRIPCIÓN

PARA TRÁMITES DE LA CREDENCIAL NACIONAL PARA PERSONAS CON DISCAPACIDAD

MES DE AGOSTO 2025

PROGRAMADOS

10

REALIZADOS

3

COMPONENTE 7: COORDINACIÓN TÉCNICA MUNICIPAL DE INCLUSIÓN SOCIAL PARA LAS PERSONAS CON DISCAPACIDAD

DESCRIPCIÓN

PARA TRÁMITES DE LA CREDENCIAL NACIONAL PARA PERSONAS CON DISCAPACIDAD

MES DE SEPTIEMBRE 2025

PROGRAMADOS

6

REALIZADOS

3

COMPONENTE 7: COORDINACIÓN TÉCNICA MUNICIPAL DE INCLUSIÓN SOCIAL PARA LAS PERSONAS CON DISCAPACIDAD

DESCRIPCIÓN

SE REALIZA INTEGRACIÓN DE EXPEDIENTES PARA PERSONAS QUE SE CANALIZAN A MÉDICO ESPECIALISTA EN MEDICINA DE REHABILITACIÓN

MES DE JULIO 2025

PROGRAMADOS

10

REALIZADOS

28

COMPONENTE 7: COORDINACIÓN TÉCNICA MUNICIPAL DE INCLUSIÓN SOCIAL PARA LAS PERSONAS CON DISCAPACIDAD

DESCRIPCIÓN

SE REALIZA INTEGRACIÓN DE EXPEDIENTES PARA PERSONAS QUE SE CANALIZAN A MÉDICO ESPECIALISTA EN MEDICINA DE REHABILITACIÓN

MES DE AGOSTO 2025

PROGRAMADOS

10

REALIZADOS

10

COMPONENTE 7: COORDINACIÓN TÉCNICA MUNICIPAL DE INCLUSIÓN SOCIAL PARA LAS PERSONAS CON DISCAPACIDAD

DESCRIPCIÓN

SE REALIZA INTEGRACIÓN DE EXPEDIENTES PARA PERSONAS QUE SE CANALIZAN A MÉDICO ESPECIALISTA EN MEDICINA DE REHABILITACIÓN

MES DE SEPTIEMBRE 2025

PROGRAMADOS

5

REALIZADOS

6

COMPONENTE 8: SERVICIO DE TRABAJO SOCIAL

COMPONENTE 8. A.1: SE REALIZA RECEPCIÓN DE DOCUMENTACIÓN PARA CONFORMACIÓN DE EXPEDIENTES DE USUARIOS DEL MPIO DE TAMPAMOLÓN CORONA**.**












SE REALIZAN ESTUDIOS SOCIOECONÓMICOS Y VISITAS DOMICILIARIAS A LA POBLACIÓN SOLICITANTE DEL MUNICIPIO DE TAMPAMOLÓN CORONA, S.L.P.























COMPONENTE 5: Atención a la Población en Condiciones de Emergencia (APCE)

COMPONENTE 5. A.1: BRINDAR ATENCIÓN INMEDIATA A POBLACIÓN EN CASO DESASTRES NATURALES Y/O EMERGENCIAS QUE REQUIERAN LA INTERVENCIÓN











COMPONENTE 9: ENTREGA DE APOYOS

COMPONENTE 9. A. 1: SE REALIZA ENTREGA DE SEGURIDAD ALIMENTARIA A PERSONAS VULNERABLES DEL MUNICIPIO DE TAMPAMOLÓN CORONA









COMPONENTE 9. A. 2: SE REALIZA ENTREGAS DE UTILES Y CALZADO ESCOLAR A POBLACION EN NIVEL ESCOLAR VULNERABLE DEL MPIO DE TAMPAMOLON







