



TAMPAMOLÓN

GOBIERNO DEL ESTADO

*Construyendo el futuro
que buscamos*

H. AYUNTAMIENTO DE TAMPAMOLÓN
CORONA S.L.P

3.4.6.3 C. CLASIFICACIÓN FUNCIONAL.


CUENTA PÚBLICA EJERCICIO FISCAL 2019

| MUNICIPIO DE TAMPAMOLON CORONA (a) | | | | | | |
|---|-------------------|--------------------------|-------------------|-------------------|-------------------|-------------------|
| Estado Análisis del Ejercicio del Presupuesto de Egresos Detallado - LDF | | | | | | |
| Clasificación Funcional (Finalidad y Función) | | | | | | |
| Del 1 de Enero al 31 de Diciembre de 2019 (b) | | | | | | |
| (PESOS) | | | | | | |
| Concepto (c) | Egresos | | | | | Subejercicio (e) |
| | Aprobado (d) | Ampliaciones/Reducciones | Modificado | Devengado | Pagado | |
| I. Gasto No Etiquetado (I=A+B+C+D) | 23,398,500 | 6,053,032 | 29,451,532 | 29,451,532 | 29,451,532 | 0 |
| A. Gobierno (A=a1+a2+a3+a4+a5+a6+a7+a8) | 20,153,500 | 5,496,808 | 25,650,308 | 25,650,308 | 25,650,308 | 0 |
| a1) Legislación | 1,320,000 | -279,904 | 1,040,096 | 1,040,096 | 1,040,096 | 0 |
| a2) Justicia | | | 0 | 0 | 0 | 0 |
| a3) Coordinación de la Política de Gobierno | 745,000 | 75,691 | 820,691 | 820,691 | 820,691 | 0 |
| a4) Relaciones Exteriores | | | 0 | 0 | 0 | 0 |
| a5) Asuntos Financieros y Hacendarios | 17,799,500 | 5,731,078 | 23,530,578 | 23,530,578 | 23,530,578 | 0 |
| a6) Seguridad Nacional | | | 0 | 0 | 0 | 0 |
| a7) Asuntos de Orden Público y de Seguridad Interior | | | 0 | 0 | 0 | 0 |
| a8) Otros Servicios Generales | 289,000 | -30,057 | 258,943 | 258,943 | 258,943 | 0 |
| B. Desarrollo Social (B=b1+b2+b3+b4+b5+b6+b7) | 3,220,000 | 579,484 | 3,799,484 | 3,799,484 | 3,799,484 | 0 |
| b1) Protección Ambiental | | | 0 | 0 | 0 | 0 |
| b2) Vivienda y Servicios a la Comunidad | | | 0 | 0 | 0 | 0 |
| b3) Salud | 175,000 | 24,959 | 199,959 | 199,959 | 199,959 | 0 |
| b4) Recreación, Cultura y Otras Manifestaciones Sociales | 80,000 | -42,110 | 37,890 | 37,890 | 37,890 | 0 |
| b5) Educación | 540,000 | -9,860 | 530,140 | 530,140 | 530,140 | 0 |
| b6) Protección Social | 2,425,000 | 606,496 | 3,031,496 | 3,031,496 | 3,031,496 | 0 |
| b7) Otros Asuntos Sociales | | | 0 | 0 | 0 | 0 |
| C. Desarrollo Económico (C=c1+c2+c3+c4+c5+c6+c7+c8+c9) | 25,000 | -23,260 | 1,740 | 1,740 | 1,740 | 0 |
| c1) Asuntos Económicos, Comerciales y Laborales en General | | | 0 | 0 | 0 | 0 |
| c2) Agropecuaria, Silvicultura, Pesca y Caza | | | 0 | 0 | 0 | 0 |
| c3) Combustibles y Energía | | | 0 | 0 | 0 | 0 |
| c4) Minería, Manufacturas y Construcción | | | 0 | 0 | 0 | 0 |
| c5) Transporte | | | 0 | 0 | 0 | 0 |
| c6) Comunicaciones | | | 0 | 0 | 0 | 0 |
| c7) Turismo | | | 0 | 0 | 0 | 0 |
| c8) Ciencia, Tecnología e Innovación | 25,000 | -23,260 | 1,740 | 1,740 | 1,740 | 0 |
| c9) Otras Industrias y Otros Asuntos Económicos | | | 0 | 0 | 0 | 0 |
| D. Otras No Clasificadas en Funciones Anteriores (D=d1+d2+d3+d4) | 0 | 0 | 0 | 0 | 0 | 0 |
| d1) Transacciones de la Deuda Pública / Costo Financiero de la Deuda | | | 0 | 0 | 0 | 0 |
| d2) Transferencias, Participaciones y Aportaciones Entre Diferentes Niveles y Ordenes de Gobierno | | | 0 | 0 | 0 | 0 |
| d3) Saneamiento del Sistema Financiero | | | 0 | 0 | 0 | 0 |
| d4) Adeudos de Ejercicios Fiscales Anteriores | | | 0 | 0 | 0 | 0 |
| II. Gasto Etiquetado (II=A+B+C+D) | 76,367,774 | -1,580,802 | 74,786,972 | 54,844,304 | 54,844,304 | 19,942,668 |
| A. Gobierno (A=a1+a2+a3+a4+a5+a6+a7+a8) | 2,624,000 | 4,180,258 | 6,724,258 | 6,724,258 | 6,724,258 | 0 |
| a1) Legislación | 0 | 330,000 | 330,000 | 330,000 | 330,000 | 0 |
| a2) Justicia | | | 0 | 0 | 0 | 0 |
| a3) Coordinación de la Política de Gobierno | | | 0 | 0 | 0 | 0 |
| a4) Relaciones Exteriores | | | 0 | 0 | 0 | 0 |
| a5) Asuntos Financieros y Hacendarios | 0 | 339,432 | 339,432 | 339,432 | 339,432 | 0 |
| a6) Seguridad Nacional | | | 0 | 0 | 0 | 0 |
| a7) Asuntos de Orden Público y de Seguridad Interior | 2,624,000 | 3,430,826 | 6,054,826 | 6,054,826 | 6,054,826 | 0 |
| a8) Otros Servicios Generales | | | 0 | 0 | 0 | 0 |
| B. Desarrollo Social (B=b1+b2+b3+b4+b5+b6+b7) | 73,743,774 | -13,552,844 | 60,090,930 | 40,148,262 | 40,148,262 | 19,942,668 |
| b1) Protección Ambiental | 0 | 8,209,021 | 8,209,021 | 8,209,021 | 8,209,021 | 0 |
| b2) Vivienda y Servicios a la Comunidad | 72,868,774 | -29,923,674 | 42,945,100 | 23,002,432 | 23,002,432 | 19,942,668 |
| b3) Salud | 875,000 | -151,215 | 723,785 | 723,785 | 723,785 | 0 |
| b4) Recreación, Cultura y Otras Manifestaciones Sociales | 0 | 255,664 | 255,664 | 255,664 | 255,664 | 0 |
| b5) Educación | 0 | 6,979,395 | 6,979,395 | 6,979,395 | 6,979,395 | 0 |
| b6) Protección Social | 0 | 977,964 | 977,964 | 977,964 | 977,964 | 0 |
| b7) Otros Asuntos Sociales | | | 0 | 0 | 0 | 0 |
| C. Desarrollo Económico (C=c1+c2+c3+c4+c5+c6+c7+c8+c9) | 0 | 7,971,785 | 7,971,785 | 7,971,785 | 7,971,785 | 0 |
| c1) Asuntos Económicos, Comerciales y Laborales en General | 0 | | 0 | 0 | 0 | 0 |
| c2) Agropecuaria, Silvicultura, Pesca y Caza | 0 | 1,612,305 | 1,612,305 | 1,612,305 | 1,612,305 | 0 |
| c3) Combustibles y Energía | | | 0 | 0 | 0 | 0 |
| c4) Minería, Manufacturas y Construcción | | | 0 | 0 | 0 | 0 |
| c5) Transporte | 0 | 5,970,238 | 5,970,238 | 5,970,238 | 5,970,238 | 0 |
| c6) Comunicaciones | 0 | 389,242 | 389,242 | 389,242 | 389,242 | 0 |
| c7) Turismo | | | 0 | 0 | 0 | 0 |
| c8) Ciencia, Tecnología e Innovación | | | 0 | 0 | 0 | 0 |
| c9) Otras Industrias y Otros Asuntos Económicos | | | 0 | 0 | 0 | 0 |


MUNICIPIO DE TAMPAMOLÓN CORONA (a)
 Estado Analítico del Ejercicio del Presupuesto de Egresos Detallado - LDF
 Clasificación Funcional (Finalidad y Función)
 Del 1 de Enero al 31 de Diciembre de 2019 (b)
 (PESOS)

| Concepto (c) | Egresos | | | | | Subejercicio (e) |
|--|--------------|-----------------------------|-------------|------------|------------|------------------|
| | Aprobado (d) | Ampliaciones/ (Reducciones) | Modificado | Devengado | Pagado | |
| D. Otras No Clasificadas en Funciones Anteriores (D=d1+d2+d3+d4) d1) Transacciones de la Deuda Pública / Costo Financiero de la Deuda d2) Transferencias, Participaciones y Aportaciones Entre Diferentes Niveles y Ordenes de Gobierno d3) saneamiento del Sistema Financiero d4) Adeudos de Ejercicios Fiscales Anteriores (III = I + II) | 99,766,274 | 4,472,231 | 104,238,505 | 84,295,837 | 84,295,837 | 19,942,668 |


PRESIDENCIA MUNICIPAL
 Tampamolón Corona, S.L.P.
 2018 - 2021


 L.A.E. ISIDRO MEJIA GOMEZ
 PRESIDENTE MUNICIPAL





 TRESORERA MUNICIPAL
 MATILDE GRANDE MARCIAL
 S.L. TESORERA MUNICIPAL
 Tampamolón Corona, S.L.P.
 2018 - 2021

CONT: INTERNA
 Tampamolón Corona, S.L.P.
 2018 - 2021


 C.P. MARIBEL QUINTAN GONZALEZ
 CONTRALORA MUNICIPAL




 SINDICATILERA MUNICIPAL
 MARTIN TRINIDAD MARTINEZ
 SINDICATILERA MUNICIPAL
 2018 - 2021