



TAMPAMOLÓN

AYUNTAMIENTO 2018-2021

¡Construyendo el Municipio
que Queremos!

ahorradores de la banca							
Adeudos de ejercicios fiscales anteriores	0	0	0	0	0	0	0
Total del Gasto	99,766,274	4,472,231	104,238,505	84,295,837	84,295,837	19,942,668	

Cuenta Pública 2019
MUNICIPIO DE TAMPAMOLÓN CORONA
Estado Analítico de la Deuda y Otros Pasivos
Del 1 de Enero al 31 de Diciembre de 2019
(Pesos)

ADP-01

Denominación de las Deudas	Moneda de Contratación	Institución o País Acreedor	Saldo Inicial del Periodo	Saldo Final del Periodo
DEUDA PÚBLICA				
Corto Plazo				
Deuda Interna				
Instituciones de Crédito	Peso	México	-1,070,000	-1,730,000
Títulos y Valores	Peso	México	-1,070,000	-1,730,000
Arrendamientos Financieros	Peso	México	0	0
Deuda Externa				
Organismos Financieros Internacionales	Peso	México	0	0
Deuda Bilateral	Peso	México	0	0
Títulos y Valores	Peso	México	0	0
Arrendamientos Financieros	Peso	México	0	0
Subtotal a Corto Plazo			-1,070,000	-1,730,000
Largo Plazo				
Deuda Interna				
Instituciones de Crédito	Peso	México	7,319,861	7,319,861
Títulos y Valores	Peso	México	7,319,861	7,319,861
Arrendamientos Financieros	Peso	México	0	0
Deuda Externa				
Organismos Financieros Internacionales	Peso	México	0	0
Deuda Bilateral	Peso	México	0	0
Títulos y Valores	Peso	México	0	0
Arrendamientos Financieros	Peso	México	0	0
Subtotal a Largo Plazo			7,319,861	7,319,861
Otros Pasivos	Peso	México	7,658,217	9,102,756
Total de Deuda y Otros Pasivos			13,908,079	14,692,617

Martha Patricia Can...

Cuenta Pública 2019
MUNICIPIO DE TAMPAMOLÓN CORONA
Endeudamiento Neto
Del 1 de Enero al 31 de Diciembre de 2019



TAMPAMOLÓN

AYUNTAMIENTO 2018-2021

*¡Construyendo el Municipio...
que Queremos!*

[Handwritten signature]

Identificación de Crédito o Instrumento	Contratación/Colocación A Creditos Bancarios	Amortización B	Endeudamiento Neto C = A - B
			-660,000
			0
			0
			0
			0
			0
			0
			0
			0
			0
Total Créditos Bancarios	0	660,000	-660,000
Otros Instrumentos de Deuda			
			0
			0
			0
			0
			0
			0
			0
			0
			0
Total Otros Instrumentos de Deuda	0	0	0
TOTAL	0	660,000	-660,000

[Handwritten signature]

Cuenta Pública 2019
MUNICIPIO DE TAMPAMOLÓN CORONA
Intereses de la Deuda
Del 1 de Enero al 31 de Diciembre de 2019

Identificación de Crédito o Instrumento	Devengado	Pagado
Créditos Bancarios		
Intereses de la deuda interna con instituciones de crédito	653,037	653,037
Total de Intereses de Créditos Bancarios	653,037	653,037
Otros Instrumentos de Deuda		
Total de Intereses de Otros Instrumentos de Deuda	0	0
TOTAL	653,037	653,037

[Handwritten signature]

3.3.4. Resumen de amortizaciones al capital y pago de intereses derivados del servicio de deuda pública.

Martha Patricia Cano

[Handwritten signature]



TAMPAMOLÓN

H. AYUNTAMIENTO 2018-2021

¡Construyendo el Municipio...
que Queremos!

[Handwritten signatures and initials]

3.3.5. Información de obligaciones pagadas o garantizadas con fondos federales.

3.3.6. Oficio de declaración de no contratación de la deuda pública durante el ejercicio fiscal 2019.

MUNICIPIO DE TAMPAMOLÓN CORONA (a)					
Estado de Situación Financiera Detallado - LDF					
Al 31 de diciembre de 2018 y al 31 de Diciembre de 2019 (b)					
(PESOS)					
Concepto (c)	2019 (d)	31 de diciembre de 2018 (e)	Concepto (c)	2019 (d)	31 de diciembre de 2018 (e)
ACTIVOg			PASIVO		
Activo Circulante			Pasivo Circulante		
a. Efectivo y Equivalentes			a. Cuentas por Pagar a Corto Plazo (a=a1+a2+a3+a4+a5+a6+a7+a8+a9)		
(a=a1+a2+a3+a4+a5+a6+a7)	2,244,065	2,514,128		8,133,632	6,860,619
a1) Efectivo	0	0	a1) Servicios Personales por Pagar a Corto Plazo	0	0
a2) Bancos/Tesorería	2,244,065	2,514,128	a2) Proveedores por Pagar a Corto Plazo	0	0
a3) Bancos/Dependencias y Otros	0	0	a3) Contratistas por Obras Públicas por Pagar a Corto Plazo	317,938	317,938
a4) Inversiones Temporales (Hasta 3 meses)	0	0	a4) Participaciones y Aportaciones por Pagar a Corto Plazo	0	0
a5) Fondos con Afectación Específica	0	0	a5) Transferencias Otorgadas por Pagar a Corto Plazo	16,220	16,220
a6) Depósitos de Fondos de Terceros en Garantía y/o Administración	0	0	a6) Intereses, Comisiones y Otros Gastos de la Deuda Pública por Pagar a Corto Plazo	-40,919	-40,919
a7) Otros Efectivos y Equivalentes	0	0	a7) Retenciones y Contribuciones por Pagar a Corto Plazo	7,808,261	6,535,248
b. Derechos a Recibir Efectivo o Equivalentes (b=b1+b2+b3+b4+b5+b6+b7)	1,580,958	1,035,565	a8) Devoluciones de la Ley de Ingresos por Pagar a Corto Plazo	0	0
b1) Inversiones Financieras de Corto Plazo	0	0	a9) Otras Cuentas por Pagar a Corto Plazo	32,132	32,132
b2) Cuentas por Cobrar a Corto Plazo	141,663	141,663	b. Documentos por Pagar a Corto Plazo (b=b1+b2+b3)	952,060	780,535
b3) Deudores Diversos por Cobrar a Corto Plazo	497,115	49,111	b1) Documentos Comerciales por Pagar a Corto Plazo	0	0
b4) Ingresos por Recuperar a Corto Plazo	0	0	b2) Documentos con Contratistas por Obras Públicas por Pagar a Corto Plazo	0	0
b5) Deudores por Anticipos de la Tesorería a Corto Plazo	0	0	b3) Otros Documentos por Pagar a Corto Plazo	952,060	780,535
b6) Préstamos Otorgados a Corto Plazo	17,064	17,064	c. Porción a Corto Plazo de la Deuda Pública a Largo Plazo (c=c1+c2)	-1,730,000	-1,070,000
b7) Otros Derechos a Recibir Efectivo o Equivalentes a Corto Plazo	925,115	827,727	c1) Porción a Corto Plazo de la Deuda Pública	-1,730,000	-1,070,000
c. Derechos a Recibir Bienes o Servicios (c=c1+c2+c3+c4+c5)	58,593	58,593	c2) Porción a Corto Plazo de Arrendamiento Financiero	0	0
c1) Anticipo a Proveedores por Adquisición de Bienes y	0	0	d. Títulos y Valores a Corto Plazo	0	0

[Vertical handwritten signatures and initials on the right margin]

Martha Patricia...



TAMPAMOLÓN

H. AYUNTAMIENTO 2018 - 2021

¡Construyendo el Municipio que Queremos!

Prestación de Servicios a Corto Plazo							
c2) Anticipo a Proveedores por Adquisición de Bienes Inmuebles y Muebles a Corto Plazo	0	0	e. Pasivos Diferidos a Corto Plazo (e=e1+e2+e3)	0	0		
c3) Anticipo a Proveedores por Adquisición de Bienes Intangibles a Corto Plazo	0	0	e1) Ingresos Cobrados por Adelantado a Corto Plazo	0	0		
c4) Anticipo a Contratistas por Obras Públicas a Corto Plazo	0	0	e2) Intereses Cobrados por Adelantado a Corto Plazo	0	0		
c5) Otros Derechos a Recibir Bienes o Servicios a Corto Plazo	58,593	58,593	e3) Otros Pasivos Diferidos a Corto Plazo	0	0		
d. Inventarios (d=d1+d2+d3+d4+d5)	0	0	f. Fondos y Bienes de Terceros en Garantía y/o Administración a Corto Plazo (f=f1+f2+f3+f4+f5+f6)	17,064	17,064		
d1) Inventario de Mercancías para Venta	0	0	f1) Fondos en Garantía a Corto Plazo	17,064	17,064		
d2) Inventario de Mercancías Terminadas	0	0	f2) Fondos en Administración a Corto Plazo	0	0		
d3) Inventario de Mercancías en Proceso de Elaboración	0	0	f3) Fondos Contingentes a Corto Plazo	0	0		
d4) Inventario de Materias Primas, Materiales y Suministros para Producción	0	0	f4) Fondos de Fideicomisos, Mandatos y Contratos Análogos a Corto Plazo	0	0		
d5) Bienes en Tránsito	0	0	f5) Otros Fondos de Terceros en Garantía y/o Administración a Corto Plazo	0	0		
e. Almacenes	0	0	f6) Valores y Bienes en Garantía a Corto Plazo	0	0		
f. Estimación por Pérdida o Deterioro de Activos Circulantes (f=f1+f2)	0	0	g. Provisiones a Corto Plazo (g=g1+g2+g3)	0	0		
f1) Estimaciones para Cuentas Incobrables por Derechos a Recibir Efectivo o Equivalentes	0	0	g1) Provisión para Demandas y Juicios a Corto Plazo	0	0		
f2) Estimación por Deterioro de Inventarios	0	0	g2) Provisión para Contingencias a Corto Plazo	0	0		
g. Otros Activos Circulantes (g=g1+g2+g3+g4)	0	0	g3) Otras Provisiones a Corto Plazo	0	0		
g1) Valores en Garantía	0	0	h. Otros Pasivos a Corto Plazo (h=h1+h2+h3)	0	0		
g2) Bienes en Garantía (excluye depósitos de fondos)	0	0	h1) Ingresos por Clasificar	0	0		
g3) Bienes Derivados de Embargos, Decomisos, Aseguramientos y Dación en Pago	0	0	h2) Recaudación por Participar	0	0		
g4) Adquisición con Fondos de Terceros	0	0	h3) Otros Pasivos Circulantes	0	0		
IA. Total de Activos Circulantes (IA = a + b + c + d + e + f + g)	3,883,616	3,608,286	IIA. Total de Pasivos Circulantes (IIA = a + b + c + d + e + f + g + h)	7,372,756	6,588,217		
Activo No Circulante			Pasivo No Circulante				
a. Inversiones			a. Cuentas por Pagar a Largo Plazo	0	0		
Financieras a Largo Plazo	4,511	4,511	b. Documentos por Pagar a Largo Plazo	0	0		
b. Derechos a Recibir Efectivo o Equivalentes a Largo Plazo	0	0	c. Deuda Pública a Largo Plazo	7,319,861	7,319,861		
c. Bienes Inmuebles, Infraestructura y Construcciones en Proceso	24,724,000	27,518,645					

Martha Patricia Canc



TAMPAMOLÓN

H. AYUNTAMIENTO 2018-2021

¡Construyendo el Municipio que Queremos!

d. Bienes Muebles	5,374,875	4,058,197	d. Pasivos Diferidos a Largo Plazo	0	0
e. Activos Intangibles	0	0	e. Fondos y Bienes de Terceros en Garantía y/o en Administración a Largo Plazo	0	0
f. Depreciación, Deterioro y Amortización Acumulada de Bienes	0	0	f. Provisiones a Largo Plazo	0	0
g. Activos Diferidos	0	0			
h. Estimación por Pérdida o Deterioro de Activos no Circulantes	0	0	II.B. Total de Pasivos No Circulantes (II B = a + b + c + d + e + f)	7,319,861	7,319,861
i. Otros Activos no Circulantes	0	0			
II.B. Total de Activos No Circulantes (II B = a + b + c + d + e + f + g + h + i)	30,103,386	31,581,353	II. Total del Pasivo (II = IIA + II B)	14,692,617	13,908,079
I. Total del Activo (I = IA + II B)	33,987,002	35,189,639	HACIENDA PÚBLICA/PATRIMONIO		
			IIIA. Hacienda Pública/Patrimonio Contribuido (IIIA = a + b + c)	0	0
			a. Aportaciones	0	0
			b. Donaciones de Capital	0	0
			c. Actualización de la Hacienda Pública/Patrimonio	0	0
			IIIB. Hacienda Pública/Patrimonio Generado (IIIB = a + b + c + d + e)	19,294,385	21,281,560
			a. Resultados del Ejercicio (Ahorro/ Desahorro)	-1,987,176	385,806
			b. Resultados de Ejercicios Anteriores	-3,131,049	-3,516,855
			c. Revalúos	24,412,609	24,412,609
			d. Reservas	9	9
			e. Rectificaciones de Resultados de Ejercicios Anteriores	0	0
			IIIC. Exceso o Insuficiencia en la Actualización de la Hacienda Pública/Patrimonio (IIIC=a+b)	0	0
			a. Resultado por Posición Monetaria	0	0
			b. Resultado por Tenencia de Activos no Monetarios	0	0
			III. Total Hacienda Pública/Patrimonio (III = IIIA + IIIB + IIIC)	19,294,385	21,281,560
				5	0
			IV. Total del Pasivo y Hacienda Pública/Patrimonio (IV = II + III)	33,987,002	35,189,639
				2	9

MUNICIPIO DE TAMPAMOLÓN CORONA (a)							
Informe Analítico de la Deuda Pública y Otros Pasivos - LDF							
Del 1 de Enero al 31 de Diciembre de 2019 (b)							
(PESOS)							
Denominación de la Deuda Pública y Otros Pasivos	Saldo al 31 de diciembre de 2018 (d)	Disposiciones del Periodo	Amortizaciones del Periodo	Revaluaciones, Reclasificaciones y Otros Ajustes	Saldo Final del Periodo	Pago de Intereses del Periodo	Pago de Comisiones y demás costos asociados durante el Periodo
(c)	(d)	(e)	(f)	(g)	h=d+e-f+g	(i)	(j)



TAMPAMOLÓN

GOBIERNO MUNICIPAL
PERIODO DE GOBIERNO 2018-2021

¡Construyendo el Municipio
que Queremos!

[Handwritten signatures]

1. Deuda Pública (1=A+B)	6,249,861	0	660,000	0	5,589,861	653,037	29,587
A. Corto Plazo (A=a1+a2+a3)	1,070,000	0	660,000	0	1,730,000	653,037	29,587
a1) Instituciones de Crédito	1,070,000	0	660,000	0	1,730,000	653,037	29,587
a2) Títulos y Valores	0	0	0	0	0	0	0
a3) Arrendamientos Financieros	0	0	0	0	0	0	0
B. Largo Plazo (B=b1+b2+b3)	7,319,861	0	0	0	7,319,861	0	0
b1) Instituciones de Crédito	7,319,861	0	0	0	7,319,861	0	0
b2) Títulos y Valores	0	0	0	0	0	0	0
b3) Arrendamientos Financieros	0	0	0	0	0	0	0
2. Otros Pasivos	7,658,217				9,102,756		
3. Total de la Deuda Pública y Otros Pasivos (3=1+2)	13,908,079	0	660,000	0	14,692,617	653,037	29,587
4. Deuda Contingente 1 (informativo)	0	0	0	0	0	0	0
A. Deuda Contingente 1	0	0	0	0	0	0	0
B. Deuda Contingente 2	0	0	0	0	0	0	0
C. Deuda Contingente XX	0	0	0	0	0	0	0
5. Valor de Instrumentos Bono Cupón Cero 2 (Informativo)	0	0	0	0	0	0	0
A. Instrumento Bono Cupón Cero 1	0	0	0	0	0	0	0
B. Instrumento Bono Cupón Cero 2	0	0	0	0	0	0	0
C. Instrumento Bono Cupón Cero XX	0	0	0	0	0	0	0

[Handwritten signatures and initials]

1. Se refiere a cualquier Financiamiento sin fuente o garantía de pago definida, que sea asumida de manera solidaria o subsidiaria por las Entidades Federativas con sus Municipios, organismos descentralizados y empresas de participación estatal mayoritaria y fideicomisos, locales o municipales, y por los Municipios con sus respectivos organismos descentralizados y empresas de participación municipal mayoritaria.
2. Se refiere al valor del Bono Cupón Cero que respalda el pago de los créditos asociados al mismo (Activo).

Obligaciones a Corto Plazo (k)	Monto Contratado (l)	Plazo Pactado (m)	Tasa de Interés (n)	Comisiones y Costos Relacionados (o)	Tasa Efectiva (p)
6. Obligaciones a Corto Plazo (Informativo)	0	0	0	0	0
A. Crédito 1					
B. Crédito 2					
C. Crédito XX					

[Handwritten signatures and initials]

MUNICIPIO DE TAMPAMOLÓN CORONA (a)										
Informe Analítico de Obligaciones Diferentes de Financiamientos - LDF										
Del 1 de Enero al 31 de Diciembre de 2019 (b)										
(PESOS)										
Denominación de las Obligaciones Diferentes de	Fecha del Contrato	Fecha de inicio de operación del	Fecha de vencimiento	Monto de la inversión	Plazo pactado	Monto promedio mensual del pago de la	Monto promedio mensual del pago de la contraprestación	Monto pagado de la inversión al	Monto pagado de la inversión actualizada	Saldo pendiente por pagar de la

Martha Patricia Cano



TAMPAMOLÓN

AYUNTAMIENTO 2018-2021

*¡Construyendo el Municipio...
que Queremos!*

[Handwritten signatures]

Financiamiento	proyecto	pactado	contraprestación	ión correspondiente al pago de inversión	XX de XXXX de 20XX	do al XX de XXXX de 20XX	Inversión al XX de XXXX de 20XX (m = g - l)
(c)	(d)	(e)	(f)	(g)	(h)	(i)	(j)
A. Asociaciones Públicas Privadas (APP's) (A=a+b+c+d)	0	0	0	0	0	0	0
a) APP 1							0
b) APP 2							0
c) APP 3							0
d) APP XX							0
B. Otros Instrumentos (B=a+b+c+d)	0	0	0	0	0	0	0
a) Otro Instrumento 1							0
b) Otro Instrumento 2							0
c) Otro Instrumento 3							0
d) Otro Instrumento XX							0
C. Total de Obligaciones Diferentes de Financiamiento (C=A+B)	0	0	0	0	0	0	0

[Handwritten signatures and notes]


26

MUNICIPIO DE TAMPAMOLÓN CORONA (a)
Balanza Presupuestario - LDF
 Del 1 de Enero al 31 de Diciembre de 2019 (b)
 (PESOS)

Concepto (c)	Estimado/Aprobado (d)	Devengado	Recaudado/Pagado
A. Ingresos Totales (A = A1+A2+A3)			
A1. Ingresos de Libre Disposición	99,186,274	82,466,628	82,466,628
A2. Transferencias Federales Etiquetadas	23,398,500	28,298,003	28,298,003
A3. Financiamiento Neto	76,367,774	54,828,625	54,828,625
	-580,000	-660,000	-660,000
B. Egresos Presupuestarios (B = B1+B2)			
B1. Gasto No Etiquetado (sin incluir Amortización de la Deuda Pública)	99,186,274	83,635,837	83,635,837
B2. Gasto Etiquetado (sin incluir Amortización de la Deuda Pública)	22,818,500	29,121,532	29,121,532
	76,367,774	54,514,304	54,514,304
C. Remanentes del Ejercicio Anterior (C = C1 + C2)			
C1. Remanentes de Ingresos de Libre Disposición aplicados en el periodo		0	0
C2. Remanentes de Transferencias Federales Etiquetadas aplicados en el periodo			
I. Balance Presupuestario (I = A - B + C)	0	-1,169,209	-1,169,209
II. Balance Presupuestario sin Financiamiento Neto (II = I - A3)	580,000	-509,209	-509,209

[Handwritten signatures and notes]

Martha Patricia Cane



TAMPAMOLÓN

AYUNTAMIENTO 2018 - 2021

*¡Construyendo el Municipio...
que Queremos!*

III. Balance Presupuestario sin Financiamiento Neto y sin Remanentes del Ejercicio Anterior (III= II - C)	580,000	-509,209	-509,209
---	---------	----------	----------

Concepto	Aprobado	Devengado	Pagado
E. Intereses, Comisiones y Gastos de la Deuda (E = E1+E2)	740,000	710,096	710,096
E1. Intereses, Comisiones y Gastos de la Deuda con Gasto No Etiquetado	740,000	710,096	710,096
E2. Intereses, Comisiones y Gastos de la Deuda con Gasto Etiquetado			
IV. Balance Primario (IV = III - E)	-160,000	-1,219,304	-1,219,304


Concepto	Estimado/ Aprobado	Devengado	Recaudado/ Pagado
F. Financiamiento (F = F1 + F2)	0	0	0
F1. Financiamiento con Fuente de Pago de Ingresos de Libre Disposición			
F2. Financiamiento con Fuente de Pago de Transferencias Federales Etiquetadas			
G. Amortización de la Deuda (G = G1 + G2)	580,000	660,000	660,000
G1. Amortización de la Deuda Pública con Gasto No Etiquetado	580,000	330,000	330,000
G2. Amortización de la Deuda Pública con Gasto Etiquetado	0	330,000	330,000
A3. Financiamiento Neto (A3 = F - G)	-580,000	-660,000	-660,000

Concepto	Estimado/ Aprobado	Devengado	Recaudado/ Pagado
A1. Ingresos de Libre Disposición	23,396,500	28,298,003	28,298,003
A3.1 Financiamiento Neto con Fuente de Pago de Ingresos de Libre Disposición (A3.1 = F1 - G1)	-580,000	-330,000	-330,000
F1. Financiamiento con Fuente de Pago de Ingresos de Libre Disposición	0	0	0
G1. Amortización de la Deuda Pública con Gasto No Etiquetado	580,000	330,000	330,000
B1. Gasto No Etiquetado (sin incluir Amortización de la Deuda Pública)	22,818,500	29,121,532	29,121,532
C1. Remanentes de Ingresos de Libre Disposición aplicados en el periodo		0	0
V. Balance Presupuestario de Recursos Disponibles (V = A1 + A3.1 - B1 + C1)	0	-1,153,530	-1,153,530
VI. Balance Presupuestario de Recursos Disponibles sin Financiamiento Neto (VI = V - A3.1)	580,000	-823,530	-823,530

Concepto	Estimado/ Aprobado	Devengado	Recaudado/ Pagado
A2. Transferencias Federales Etiquetadas	76,367,774	54,828,625	54,828,625
A3.2 Financiamiento Neto con Fuente de Pago de Transferencias Federales Etiquetadas (A3.2 = F2 - G2)	0	-330,000	-330,000
F2. Financiamiento con Fuente de Pago de Transferencias Federales Etiquetadas	0	0	0
G2. Amortización de la Deuda Pública con Gasto Etiquetado	0	330,000	330,000
B2. Gasto Etiquetado (sin incluir Amortización de la Deuda Pública)	76,367,774	54,514,304	54,514,304
C2. Remanentes de Transferencias Federales Etiquetadas aplicados en el periodo		0	0
VII. Balance Presupuestario de Recursos Etiquetados (VII = A2 + A3.2 - B2 + C2)	0	-15,679	-15,679
VIII. Balance Presupuestario de Recursos Etiquetados sin Financiamiento Neto (VIII = VII - A3.2)	0	314,321	314,321

MUNICIPIO DE TAMPAMOLÓN CORONA (a)					
Estado Analítico de Ingresos Detallado - LDF					
Del 1 de Enero al 31 de Diciembre de 2019 (b)					
(PESOS)					
Concepto	Ingreso				Diferencia (e)
	Estimado (d)	Modificado	Devengado	Recaudado	

[Handwritten signatures and notes on the right side of the page]



TAMPAMOLÓN

PERIODO DE EJERCICIO 2018-2021

¡Construyendo el Municipio...
que Queremos!

[Handwritten signatures]

(c)		Ampliaciones/ (Reducciones)				
Ingresos de Libre Disposición						
A. Impuestos	835,000	0	835,000	609,400	609,400	-225,600
B. Cuotas y Aportaciones de Seguridad Social			0			0
C. Contribuciones de Mejoras			0			0
D. Derechos	480,000	59,036	539,036	312,196	312,196	-167,804
E. Productos	100,000	369,620	469,620	438,873	438,873	338,873
F. Aprovechamientos	133,000	72,872	205,872	120,872	120,872	-12,128
G. Ingresos por Ventas de Bienes y Prestación Servicios			0			0
H. Participaciones (H=h1+h2+h3+h4+h5+h6+h7+h8+h9+h10+h11)	20,632,500	4,837,711	25,470,211	25,458,797	25,458,797	4,826,297
h1) Fondo General de Participaciones	13,170,000	3,379,279	16,549,279	16,549,279	16,549,279	3,379,279
h2) Fondo de Fomento Municipal	4,550,000	606,273	5,156,273	5,156,273	5,156,273	606,273
h3) Fondo de Fiscalización y Recaudación	1,012,000	81,305	1,093,305	1,093,305	1,093,305	81,305
h4) Fondo de Compensación			0			0
h5) Fondo de Extracción de Hidrocarburos			0			0
h6) Impuesto Especial Sobre Producción y Servicios	1,300,000	770,854	2,070,854	2,070,854	2,070,854	770,854
h7) 0.136% de la Recaudación Federal Participable			0			0
h8) 3.17% Sobre Extracción de Petróleo	500	0	500	484	484	-16
h9) Gasolinas y Diésel	600,000	0	600,000	588,602	588,602	-11,398
h10) Fondo del Impuesto Sobre la Renta			0			0
h11) Fondo de Estabilización de los Ingresos de las Entidades Federativas			0			0
I. Incentivos Derivados de la Colaboración Fiscal (I=i1+i2+i3+i4+i5)	1,218,000	51,778	1,269,778	1,207,864	1,207,864	-10,136
i1) Tenencia o Uso de Vehículos	0	2,128	2,128	2,128	2,128	2,128
i2) Fondo de Compensación ISAN	0	49,651	49,651	49,651	49,651	49,651
i3) Impuesto Sobre Automóviles Nuevos	310,000	0	310,000	279,717	279,717	-30,283
i4) Fondo de Compensación de Repecos-Intermedios			0			0
i5) Otros Incentivos Económicos	908,000	0	908,000	876,369	876,369	-31,631
J. Transferencias y Asignaciones			0			0
K. Convenios	0	0	0	0	0	0
k1) Otros Convenios y Subsidios			0			0
L. Otros Ingresos de Libre Disposición (L=l1+l2)	0	150,000	150,000	150,000	150,000	150,000
l1) Participaciones en Ingresos Locales	0	150,000	150,000	150,000	150,000	150,000
l2) Otros Ingresos de Libre Disposición			0			0
I. Total de Ingresos de Libre Disposición (I=A+B+C+D+E+F+G+H+I+J+K+L)	23,398,500	5,541,017	28,939,517	28,298,003	28,298,003	4,899,503
Ingresos Excedentes de Ingresos de Libre Disposición						
Transferencias Federales Etiquetadas						
A. Aportaciones (A=a1+a2+a3+a4+a5+a6+a7+a8)	48,241,774	4,472,231	52,714,005	52,714,005	52,714,005	4,472,231
a1) Fondo de Aportaciones para la Nómina Educativa y Gasto Operativo			0			0
a2) Fondo de Aportaciones para los Servicios de Salud			0			0
a3) Fondo de Aportaciones para la Infraestructura Social	38,843,490	3,078,738	41,922,228	41,922,228	41,922,228	3,078,738
a4) Fondo de Aportaciones para el Fortalecimiento de los Municipios y de las Demarcaciones Territoriales del Distrito Federal	9,398,284	1,393,493	10,791,777	10,791,777	10,791,777	1,393,493
a5) Fondo de Aportaciones Múltiples			0			0
a6) Fondo de Aportaciones para la Educación Tecnológica y de Adultos			0			0
a7) Fondo de Aportaciones para la Seguridad Pública de los Estados y del Distrito Federal			0			0
a8) Fondo de Aportaciones para el Fortalecimiento de las Entidades Federativas			0			0
B. Convenios (B=b1+b2+b3+b4)	28,126,000	-5,541,017	22,584,983	2,114,620	2,114,620	-26,011,380
b1) Convenios de Protección Social en Salud			0			0
b2) Convenios de Descentralización			0			0
b3) Convenios de Reasignación			0			0
b4) Otros Convenios y Subsidios	28,126,000	-5,541,017	22,584,983	2,114,620	2,114,620	-26,011,380
C. Fondos Distintos de Aportaciones (C=c1+c2)	0	0	0	0	0	0
c1) Fondo para Entidades Federativas y Municipios Productores de Hidrocarburos			0			0
c2) Fondo Minero			0			0
D. Transferencias, Asignaciones, Subsidios y Subvenciones, y Pensiones y Jubilaciones			0			0
E. Otras Transferencias Federales Etiquetadas			0			0
II. Total de Transferencias Federales Etiquetadas (II = A + B + C + D + E)	76,367,774	-1,068,786	75,298,988	54,828,625	54,828,625	-21,539,149

[Handwritten signature]

[Handwritten signature]

28

[Handwritten signature]

[Handwritten signature]

[Handwritten signature]

[Handwritten signature]

Martha Patricia Cone



TAMPAMOLÓN

AYUNTAMIENTO 2018-2021

¡Construyamos el Municipio que Queremos!

[Handwritten signatures and notes]

III. Ingresos Derivados de Financiamientos (III = A)	0	0	0	0	0	0
A. Ingresos Derivados de Financiamientos	0	0	0	0	0	0
IV. Total de Ingresos (IV = I + II + III)	99,766,274	4,472,231	104,238,505	83,126,628	83,126,628	-16,639,646
Datos Informativos						
1. Ingresos Derivados de Financiamientos con Fuente de Pago de Ingresos de Libre Disposición			0			0
2. Ingresos Derivados de Financiamientos con Fuente de Pago de Transferencias Federales Etiquetadas			0			0
3. Ingresos Derivados de Financiamientos (3 = 1 + 2)	0	0	0	0	0	0

MUNICIPIO DE TAMPAMOLÓN CORONA (a)						
Estado Analítico del Ejercicio del Presupuesto de Egresos Detallado - LDF						
Clasificación por Objeto del Gasto (Capítulo y Concepto)						
Del 1 de Enero al 31 de Diciembre de 2019 (b)						
(PESOS)						
Concepto (c)	Egresos					Subejercicio (e)
	Aprobado (d)	Ampliaciones/Reducciones	Modificado	Devengado	Pagado	
I. Gasto No Etiquetado (I=A+B+C+D+E+F+G+H+I)	23,398,500	6,053,032	29,451,532	29,451,532	29,451,532	-0
A. Servicios Personales (A=a1+a2+a3+a4+a5+a6+a7)	10,763,000	2,880,582	13,643,582	13,643,582	13,643,582	0
a1) Remuneraciones al Personal de Carácter Permanente	9,489,000	2,475,533	11,964,533	11,964,533	11,964,533	0
a2) Remuneraciones al Personal de Carácter Transitorio	400,000	213,827	613,827	613,827	613,827	0
a3) Remuneraciones Adicionales y Especiales	789,000	253,064	1,042,064	1,042,064	1,042,064	0
a4) Seguridad Social			0			0
a5) Otras Prestaciones Sociales y Económicas	85,000	-61,842	23,158	23,158	23,158	0
a6) Previsiones			0			0
a7) Pago de Estímulos a Servidores Públicos			0			0
B. Materiales y Suministros (B=b1+b2+b3+b4+b5+b6+b7+b8+b9)	2,988,500	1,186,250	4,174,750	4,174,750	4,174,750	0
b1) Materiales de Administración, Emisión de Documentos y Artículos Oficiales	579,500	369,077	948,577	948,577	948,577	0
b2) Alimentos y Utensilios	300,000	25,891	325,891	325,891	325,891	0
b3) Materias Primas y Materiales de Producción y Comercialización			0			0
b4) Materiales y Artículos de Construcción y de Reparación	298,000	-72,743	225,257	225,257	225,257	0
b5) Productos Químicos, Farmacéuticos y de Laboratorio	12,000	-4,086	7,914	7,914	7,914	0
b6) Combustibles, Lubricantes y Aditivos	1,400,000	817,318	2,217,318	2,217,318	2,217,318	0
b7) Vestuario, Blancos, Prendas de Protección y Artículos Deportivos	0	19,977	19,977	19,977	19,977	0
b8) Materiales y Suministros Para Seguridad			0			0
b9) Herramientas, Refacciones y Accesorios Menores	399,000	30,816	429,816	429,816	429,816	0
C. Servicios Generales (C=c1+c2+c3+c4+c5+c6+c7+c8+c9)	5,052,000	1,045,463	6,097,463	6,097,463	6,097,463	-0
c1) Servicios Básicos	315,000	129,536	444,536	444,536	444,536	0

[Handwritten signatures and notes]

Martha Patricia Cano



TAMPAMOLÓN

MAYUNTAMIENTO 2018-2021

¡Construyendo el Municipio...
que Queremos!

c2) Servicios de Arrendamiento	220,000	176,924	396,924	396,924	396,924	0
c3) Servicios Profesionales, Científicos, Técnicos y Otros	930,000	-139,148	790,852	790,852	790,852	0
Servicios						
c4) Servicios Financieros, Bancarios y Comerciales	55,000	17,430	72,430	72,430	72,430	0
c5) Servicios de Instalación, Reparación, Mantenimiento y Conservación	365,000	-7,808	357,192	357,192	357,192	0
c6) Servicios de Comunicación Social y Publicidad	60,000	137,400	197,400	197,400	197,400	0
c7) Servicios de Traslado y Viáticos	500,000	57,954	557,954	557,954	557,954	0
c8) Servicios Oficiales	2,500,000	780,118	3,280,118	3,280,118	3,280,118	0
c9) Otros Servicios Generales	107,000	-106,943	57	57	57	0
D. Transferencias, Asignaciones, Subsidios y Otras Ayudas (D=d1+d2+d3+d4+d5+d6+d7+d8+d9)						
d1) Transferencias Internas y Asignaciones al Sector Público	0	0	0	0	0	0
d2) Transferencias al Resto del Sector Público	0	0	0	0	0	0
d3) Subsidios y Subvenciones	0	0	0	0	0	0
d4) Ayudas Sociales	3,220,000	579,484	3,799,484	3,799,484	3,799,484	0
d5) Pensiones y Jubilaciones	30,000	2,000	32,000	32,000	32,000	0
d6) Transferencias a Fideicomisos, Mandatos y Otros	0	0	0	0	0	0
Análogos						
d7) Transferencias a la Seguridad Social	0	0	0	0	0	0
d8) Donativos	0	0	0	0	0	0
d9) Transferencias al Exterior	0	0	0	0	0	0
E. Bienes Muebles, Inmuebles e Intangibles (E=e1+e2+e3+e4+e5+e6+e7+e8+e9)						
e1) Mobiliario y Equipo de Administración	25,000	639,158	664,158	664,158	664,158	0
e2) Mobiliario y Equipo Educativo y Recreativo	0	5,516	5,516	5,516	5,516	0
e3) Equipo e Instrumental Médico y de Laboratorio	0	0	0	0	0	0
e4) Vehículos y Equipo de Transporte	0	240,000	240,000	240,000	240,000	0
e5) Equipo de Defensa y Seguridad	0	0	0	0	0	0
e6) Maquinaria, Otros Equipos y Herramientas	0	0	0	0	0	0
e7) Activos Biológicos	0	0	0	0	0	0
e8) Bienes Inmuebles	0	0	0	0	0	0
e9) Activos Intangibles	0	0	0	0	0	0
F. Inversión Pública (F=f1+f2+f3)						
f1) Obra Pública en Bienes de Dominio Público	0	0	0	0	0	0
f2) Obra Pública en Bienes Propios	0	0	0	0	0	0
f3) Proyectos Productivos y Acciones de Fomento	0	0	0	0	0	0
G. Inversiones Financieras y Otras Provisiones (G=g1+g2+g3+g4+g5+g6+g7)						
g1) Inversiones Para el Fomento de Actividades Productivas	0	0	0	0	0	0
g2) Acciones y Participaciones de Capital	0	0	0	0	0	0
g3) Compra de Títulos y Valores	0	0	0	0	0	0
g4) Concesión de Préstamos	0	0	0	0	0	0
g5) Inversiones en Fideicomisos, Mandatos y Otros	0	0	0	0	0	0
Análogos						
Fideicomiso de Desastres Naturales (Informativo)	0	0	0	0	0	0
g6) Otras Inversiones Financieras	0	0	0	0	0	0
g7) Provisiones para Contingencias y Otras Erogaciones	0	0	0	0	0	0
Especiales						
H. Participaciones y Aportaciones (H=h1+h2+h3)						
h1) Participaciones	0	0	0	0	0	0
h2) Aportaciones	0	0	0	0	0	0
h3) Convenios	0	0	0	0	0	0
I. Deuda Pública (I=i1+i2+i3+i4+i5+i6+i7)						
i1) Amortización de la Deuda Pública	1,320,000	-279,904	1,040,096	1,040,096	1,040,096	0
i2) Intereses de la Deuda Pública	580,000	-250,000	330,000	330,000	330,000	0
i3) Comisiones de la Deuda Pública	700,000	-46,963	653,037	653,037	653,037	0
i4) Gastos de la Deuda Pública	10,000	17,472	27,472	27,472	27,472	0
i5) Costo por Coberturas	30,000	-413	29,587	29,587	29,587	0
i6) Apoyos Financieros	0	0	0	0	0	0

[Handwritten signature]

[Handwritten signature]

30
[Handwritten signature]


[Handwritten signature]

[Handwritten signature]

[Handwritten signature]

[Handwritten signature]

Martha Patricia



TAMPAMOLÓN

AYUNTAMIENTO 2016-2021


Reconstruyendo el Municipio...
que Queremos!

[Handwritten signatures and initials]

7) Adeudos de Ejercicios Fiscales Anteriores (ADEFAS)	0	0	0	0	0	0
II. Gasto Etiquetado (II=A+B+C+D+E+F+G+H+I)	76,367,774	-1,580,802	74,786,972	54,844,304	54,844,304	19,942,668
A. Servicios Personales (A=a1+a2+a3+a4+a5+a6+a7)	3,499,000	-602,047	2,896,953	2,896,953	2,896,953	0
a1) Remuneraciones al Personal de Carácter Permanente	3,072,000	-514,718	2,557,282	2,557,282	2,557,282	0
a2) Remuneraciones al Personal de Carácter Transitorio	0	64,000	64,000	64,000	64,000	0
a3) Remuneraciones Adicionales y Especiales	427,000	-210,725	216,275	216,275	216,275	0
a4) Seguridad Social	0	0	0	0	0	0
a5) Otras Prestaciones Sociales y Económicas	0	59,396	59,396	59,396	59,396	0
a6) Previsiones	0	0	0	0	0	0
a7) Pago de Estímulos a Servidores Públicos	0	0	0	0	0	0
B. Materiales y Suministros (B=b1+b2+b3+b4+b5+b6+b7+b8+b9)	0	696,803	696,803	696,803	696,803	0
b1) Materiales de Administración, Emisión de Documentos y Artículos Oficiales	0	69,498	69,498	69,498	69,498	0
b2) Alimentos y Utensilios	0	0	0	0	0	0
b3) Materias Primas y Materiales de Producción y Comercialización	0	0	0	0	0	0
b4) Materiales y Artículos de Construcción y de Reparación	0	415,278	415,278	415,278	415,278	0
b5) Productos Químicos, Farmacéuticos y de Laboratorio	0	94,791	94,791	94,791	94,791	0
b6) Combustibles, Lubricantes y Aditivos	0	68,656	68,656	68,656	68,656	0
b7) Vestuario, Blancos, Prendas de Protección y Artículos Deportivos	0	48,581	48,581	48,581	48,581	0
b8) Materiales y Suministros Para Seguridad	0	0	0	0	0	0
b9) Herramientas, Refacciones y Accesorios Menores	0	0	0	0	0	0
C. Servicios Generales (C=c1+c2+c3+c4+c5+c6+c7+c8+c9)	0	4,805,537	4,805,537	4,805,537	4,805,537	0
c1) Servicios Básicos	0	3,257,871	3,257,871	3,257,871	3,257,871	0
c2) Servicios de Arrendamiento	0	556,800	556,800	556,800	556,800	0
c3) Servicios Profesionales, Científicos, Técnicos y Otros	0	185,600	185,600	185,600	185,600	0
c4) Servicios Financieros, Bancarios y Comerciales	0	0	0	0	0	0
c5) Servicios de Instalación, Reparación, Mantenimiento y Conservación	0	569,897	569,897	569,897	569,897	0
c6) Servicios de Comunicación Social y Publicidad	0	0	0	0	0	0
c7) Servicios de Traslado y Viáticos	0	0	0	0	0	0
c8) Servicios Oficiales	0	0	0	0	0	0
c9) Otros Servicios Generales	0	235,369	235,369	235,369	235,369	0
D. Transferencias, Asignaciones, Subsidios y Otras Ayudas (D=d1+d2+d3+d4+d5+d6+d7+d8+d9)	0	1,425,643	1,425,643	1,425,643	1,425,643	0
d1) Transferencias Internas y Asignaciones al Sector Público	0	15,679	15,679	15,679	15,679	0
d2) Transferencias al Resto del Sector Público	0	0	0	0	0	0
d3) Subsidios y Subvenciones	0	0	0	0	0	0
d4) Ayudas Sociales	0	1,409,964	1,409,964	1,409,964	1,409,964	0
d5) Pensiones y Jubilaciones	0	0	0	0	0	0
d6) Transferencias a Fideicomisos, Mandatos y Otros	0	0	0	0	0	0
d7) Transferencias a la Seguridad Social	0	0	0	0	0	0
d8) Donativos	0	0	0	0	0	0
d9) Transferencias al Exterior	0	0	0	0	0	0
E. Bienes Muebles, Inmuebles e Intangibles (E=e1+e2+e3+e4+e5+e6+e7+e8+e9)	0	652,520	652,520	652,520	652,520	0
e1) Mobiliario y Equipo de Administración	0	0	0	0	0	0
e2) Mobiliario y Equipo Educativo y Recreativo	0	371,200	371,200	371,200	371,200	0
e3) Equipo e Instrumental Médico y de Laboratorio	0	0	0	0	0	0
e4) Vehículos y Equipo de Transporte	0	0	0	0	0	0
e5) Equipo de Defensa y Seguridad	0	161,520	161,520	161,520	161,520	0
e6) Maquinaria, Otros Equipos y Herramientas	0	119,800	119,800	119,800	119,800	0
e7) Activos Biológicos	0	0	0	0	0	0

[Vertical list of handwritten signatures and initials]

Martha Patricia Cano



TAMPAMOLÓN

AYUNTAMIENTO 2018-2021

¡Construyendo el Municipio que Queremos!

[Handwritten signatures and initials]

III. Total de Egresos (III = I + II)	99,766,274	4,472,231	104,238,505	84,295,837	84,295,837	19,942,668
--------------------------------------	------------	-----------	-------------	------------	------------	------------

MUNICIPIO DE TAMPAMOLÓN CORONA (a)						
Estado Analítico del Ejercicio del Presupuesto de Egresos Detallado - LDF						
Clasificación Funcional (Finalidad y Función)						
Del 1 de Enero al 31 de Diciembre de 2019 (b)						
(PESOS)						
Concepto (c)	Egresos					Subejercicio (e)
	Aprobado (d)	Ampliaciones/Reducciones	Modificado	Devengado	Pagado	
I. Gasto No Etiquetado (I=A+B+C+D)	23,398,500	6,053,032	29,451,532	29,451,532	29,451,532	0
A. Gobierno (A=a1+a2+a3+a4+a5+a6+a7+a8)	20,153,500	5,496,808	25,650,308	25,650,308	25,650,308	0
a1) Legislación	1,320,000	-279,904	1,040,096	1,040,096	1,040,096	0
a2) Justicia	745,000	75,691	820,691	820,691	820,691	0
a3) Coordinación de la Política de Gobierno	17,799,500	5,731,078	23,530,578	23,530,578	23,530,578	0
a4) Relaciones Exteriores	0	0	0	0	0	0
a5) Asuntos Financieros y Hacendarios	0	0	0	0	0	0
a6) Seguridad Nacional	0	0	0	0	0	0
a7) Asuntos de Orden Público y de Seguridad Interior	289,000	-30,057	258,943	258,943	258,943	0
a8) Otros Servicios Generales	0	0	0	0	0	0
B. Desarrollo Social (B=b1+b2+b3+b4+b5+b6+b7)	3,220,000	579,484	3,799,484	3,799,484	3,799,484	0
b1) Protección Ambiental	0	0	0	0	0	0
b2) Vivienda y Servicios a la Comunidad	0	0	0	0	0	0
b3) Salud	175,000	24,959	199,959	199,959	199,959	0
b4) Recreación, Cultura y Otras Manifestaciones Sociales	80,000	-42,110	37,890	37,890	37,890	0
b5) Educación	540,000	-9,860	530,140	530,140	530,140	0
b6) Protección Social	2,425,000	606,496	3,031,496	3,031,496	3,031,496	0
b7) Otros Asuntos Sociales	0	0	0	0	0	0
C. Desarrollo Económico (C=c1+c2+c3+c4+c5+c6+c7+c8+c9)	25,000	-23,260	1,740	1,740	1,740	0
c1) Asuntos Económicos, Comerciales y Laborales en General	0	0	0	0	0	0
c2) Agropecuaria, Silvicultura, Pesca y Caza	0	0	0	0	0	0
c3) Combustibles y Energía	0	0	0	0	0	0
c4) Minería, Manufacturas y Construcción	0	0	0	0	0	0
c5) Transporte	0	0	0	0	0	0
c6) Comunicaciones	0	0	0	0	0	0
c7) Turismo	0	0	0	0	0	0
c8) Ciencia, Tecnología e Innovación	25,000	-23,260	1,740	1,740	1,740	0
c9) Otras Industrias y Otros Asuntos Económicos	0	0	0	0	0	0
D. Otras No Clasificadas en Funciones Anteriores (D=d1+d2+d3+d4)	0	0	0	0	0	0
d1) Transacciones de la Deuda Pública / Costo Financiero de la Deuda	0	0	0	0	0	0
d2) Transferencias, Participaciones y Aportaciones Entre Diferentes Niveles y Ordenes de Gobierno	0	0	0	0	0	0
d3) Saneamiento del Sistema Financiero	0	0	0	0	0	0
d4) Adeudos de Ejercicios Fiscales Anteriores	0	0	0	0	0	0
II. Gasto Etiquetado (II=A+B+C+D)	76,367,774	-1,580,802	74,786,972	54,844,304	54,844,304	19,942,668
A. Gobierno (A=a1+a2+a3+a4+a5+a6+a7+a8)	2,624,000	4,100,258	6,724,258	6,724,258	6,724,258	0

[Handwritten signatures and initials on the right side of the page]



TAMPAMOLÓN

AYUNTAMIENTO 2018-2021

Construyendo el Municipio que Queremos!

a1) Legislación	0	330,000	330,000	330,000	330,000	0
a2) Justicia			0			0
a3) Coordinación de la Política de Gobierno			0			0
a4) Relaciones Exteriores			0			0
a5) Asuntos Financieros y Hacendarios	0	339,432	339,432	339,432	339,432	0
a6) Seguridad Nacional			0			0
a7) Asuntos de Orden Público y de Seguridad Interior	2,624,000	3,430,826	6,054,826	6,054,826	6,054,826	0
a8) Otros Servicios Generales			0			0
B. Desarrollo Social (B=b1+b2+b3+b4+b5+b6+b7)	73,743,77	-13,652,844	60,090,930	40,148,262	40,148,26	19,942,668
b1) Protección Ambiental	4	8,209,021	8,209,021	8,209,021	8,209,021	0
b2) Vivienda y Servicios a la Comunidad	72,868,77	-29,923,674	42,945,100	23,002,432	23,002,43	19,942,668
b3) Salud	4					2
b4) Recreación, Cultura y Otras Manifestaciones Sociales	875,000	-151,215	723,785	723,785	723,785	0
b5) Educación	0	255,664	255,664	255,664	255,664	0
b6) Protección Social	0	6,979,395	6,979,395	6,979,395	6,979,395	0
b7) Otros Asuntos Sociales	0	977,964	977,964	977,964	977,964	0
C. Desarrollo Económico (C=c1+c2+c3+c4+c5+c6+c7+c8+c9)	0	7,971,785	7,971,785	7,971,785	7,971,785	0
c1) Asuntos Económicos, Comerciales y Laborales en General			0			0
c2) Agropecuaria, Silvicultura, Pesca y Caza	0	1,612,305	1,612,305	1,612,305	1,612,305	0
c3) Combustibles y Energía			0			0
c4) Minería, Manufacturas y Construcción			0			0
c5) Transporte	0	5,970,238	5,970,238	5,970,238	5,970,238	0
c6) Comunicaciones	0	389,242	389,242	389,242	389,242	0
c7) Turismo			0			0
c8) Ciencia, Tecnología e Innovación			0			0
c9) Otras Industrias y Otros Asuntos Económicos			0			0
D. Otras No Clasificadas en Funciones Anteriores (D=d1+d2+d3+d4)	0	0	0	0	0	0
d1) Transacciones de la Deuda Pública / Costo Financiero de la Deuda			0			0
d2) Transferencias, Participaciones y Aportaciones Entre Diferentes Niveles y Ordenes de Gobierno			0			0
d3) Saneamiento del Sistema Financiero			0			0
d4) Adeudos de Ejercicios Fiscales Anteriores			0			0
III. Total de Egresos (III = I + II)	99,766,27	4,472,231	104,238,50	84,295,837	84,295,83	19,942,668

34

MUNICIPIO DE TAMPAMOLÓN CORONA (a)						
Estado Analítico del Ejercicio del Presupuesto de Egresos Detallado - LDF						
Clasificación de Servicios Personales por Categoría						
Del 1 de Enero al 31 de Diciembre de 2019 (b)						
(PESOS)						
Concepto (c)	Egresos					Subejercicio (e)
	Aprobado (d)	Ampliaciones/ (Reducciones)	Modificado	Devengado	Pagado	
I. Gasto No Etiquetado (I=A+B+C+D+E+F)	10,763,000	2,880,582	13,643,582	13,643,582	13,643,582	0
A. Personal Administrativo y de Servicio Público	10,763,000	2,880,582	13,643,582	13,643,582	13,643,582	0
B. Magisterio			0			0
C. Servicios de Salud (C=c1+c2)	0	0	0	0	0	0
c1) Personal Administrativo			0			0
c2) Personal Médico, Paramédico y afín			0			0
D. Seguridad Pública			0			0
E. Gastos asociados a la implementación de nuevas leyes federales o reformas a las mismas (E = e1 + e2)	0	0	0	0	0	0
e1) Nombre del Programa o Ley 1			0			0
e2) Nombre del Programa o Ley 2			0			0



TAMPAMOLÓN

EL AYUNTAMIENTO 2018-2021

¡Construyendo el Municipio que Queremos!

F. Sentencias laborales definitivas			0			0
II. Gasto Etiquetado (II=A+B+C+D+E+F)	3,499,000	-602,047	2,896,953	2,896,953	2,896,953	0
A. Personal Administrativo y de Servicio Público			0			0
B. Magisterio			0			0
C. Servicios de Salud (C=c1+c2)	875,000	-594,846	280,154	280,174	280,174	-20
c1) Personal Administrativo			0			0
c2) Personal Médico, Paramédico y afin	875,000	-594,846	280,154	280,174	280,174	-20
D. Seguridad Pública	2,624,000	-7,201	2,616,799	2,616,779	2,616,779	20
E. Gastos asociados a la implementación de nuevas leyes federales o reformas a las mismas (E = e1 + e2)	0	0	0	0	0	0
e1) Nombre del Programa o Ley 1			0			0
e2) Nombre del Programa o Ley 2			0			0
F. Sentencias laborales definitivas			0			0
III. Total del Gasto en Servicios Personales (III = I + II)	14,262,000	2,278,535	16,540,535	16,540,535	16,540,535	0

3.4.7. Guía de cumplimiento de la Ley de Disciplina Financiera de las Entidades Federativas y Municipios.

3.5.1 Listado de Programas presupuestarios.

3.5.2. Cumplimiento final de los programas presupuestarios o en su caso, aquellos que fueron aprobados durante el ejercicio fiscal 2019.

4.5.1 Relación de bienes muebles que componen el patrimonio municipal.

4.5.2. Relación de bienes inmuebles que componen el patrimonio municipal.

4.5.3. Reporte del ejercicio y destino del gasto federalizado y reintegros.

4.5.4. Programas y proyectos de inversión.

Cuenta Pública 2019
MUNICIPIO DE TAMPAMOLÓN CORONA
 Indicadores de Postura Fiscal
 Del 1 de Enero al 31 de Diciembre de 2019

Concepto	Estimado	Devengado	Pagado
I. Ingresos Presupuestarios (I=1+2)			
1. Ingresos del Gobierno de la Entidad Federativa ¹	99,766,274	83,126,628	83,126,628
2. Ingresos del Sector Paraestatal ¹	0	0	0
II. Egresos Presupuestarios (II=3+4)			
3. Egresos del Gobierno de la Entidad Federativa ²	98,446,274	82,925,741	82,925,741
4. Egresos del Sector Paraestatal ²	0	0	0
III. Balance Presupuestario (Superávit o Déficit) (III = I - II)	1,320,000	200,887	200,887

Concepto	Estimado	Devengado	Pagado
III. Balance presupuestario (Superávit o Déficit)	1,320,000	200,887	200,887
IV. Intereses, Comisiones y Gastos de la Deuda	740,000	710,096	710,096
V. Balance Primario (Superávit o Déficit) (V= III - IV)	580,000	-509,209	-509,209

Martha Patricia Carr

[Handwritten signatures and notes on the right side of the page]

35
[Handwritten signature]

[Large handwritten signature]

[Handwritten signature]



TAMPAMOLÓN
M. AYUNTAMIENTO 2018 - 2021

*¡Construyendo el Municipio...
que Queremos!*

Concepto	Estimado	Devengado	Pagado
A. Financiamiento	0	0	0
B. Amortización de la deuda	580,000	660,000	660,000
C. Endeudamiento ó desendeudamiento (C = A - B)	-580,000	-660,000	-660,000

1. Los Ingresos que se presentan son los ingresos presupuestarios totales sin incluir los ingresos por financiamientos. Los Ingresos del Gobierno de la Entidad Federativa corresponden a los del Poder Ejecutivo, Legislativo Judicial y Autónomos
2. Los egresos que se presentan son los egresos presupuestarios totales sin incluir los egresos por amortización. Los egresos del Gobierno de la Entidad Federativa corresponden a los del Poder Ejecutivo, Legislativo, Judicial y Organos Autónomos
3. Para Ingresos se reportan los ingresos recaudados; para egresos se reportan los egresos pagados

4.5.6. Justificación de la diferencia negativa entre el ingreso y el gasto total del ejercicio.

4.5.7. Reporte de contrataciones de servicios profesionales por honorarios realizadas en el ejercicio.

Por lo que una vez analizada **SE APRUEBA POR UNANIMIDAD LA CUENTA PÚBLICA CORRESPONDIENTE AL EJERCICIO FISCAL 2019 DEL MUNICIPIO DE TAMPAMOLÓN CORONA.**

ACTO QUINTO: ASUNTOS GENERALES: No existen asuntos generales que tratar.

ACTO SEXTO: No habiendo otro asunto que tratar por su conducto el C. L.A.E. Isidro Mejía Gómez, Presidente Municipal Constitucional clausura la presente sesión siendo las 17:45 horas del mismo día, mes y año y validos los acuerdos tomados, firmando quienes en la misma intervinieron. **DAMOS FE.**



PRESIDENCIA MUNICIPAL
Tampamolón Corona, S.L.P.
2018 - 2021

L.A.E. Isidro Mejía Gómez
Presidente Municipal Constitucional

Martha Patricia Cano
Lic. Martha Patricia Cano Yañez
Regidora de Mayoría Relativa

C. Rosalba Santiago Hernández
Primera Regidora



TAMPAMOLÓN

AYUNTAMIENTO 2018-2021

*¡Construyendo el Municipio...
que Queremos!*

C. Regulo Luna Rea
Segundo Regidor

C. Eloísa Silviano Camargo
Tercera Regidora

C. Juana Icela León Hernández
Cuarta Regidora

L.E.P. Francisco Hífonso Santiago
Quinto Regidor

37



SINDICATURA MUNICIPAL
Tampamolón Corona, S.L.P.
2018 2021

L.E.P. Martín Trinidad Martínez
Síndico Municipal



TESORERIA MUNICIPAL
Tampamolón Corona, S.L.P.
2018 - 2021

C.P. Matilde Grande Marcial
Tesorera Municipal



CONTRALORIA INTERNA
Tampamolón Corona, S.L.P.
2018 2021


C.P. Maribel Quintín González
Contralor Interno



SECRETARIA MUNICIPAL
Tampamolón Corona, S.L.P.
2018 - 2021

Mtro. Zenón Hervert Hernández
Secretario General del H.
Ayuntamiento

Martha Patricia Carr



TAMPAMOLÓN

AYUNTAMIENTO 2018 - 2021

*¡Construyenda el Municipio
que Queremos!*

"2020 Año de la Cultura para la erradicación del trabajo infantil"

El suscrito Mtro. Zenón Hervert Hernández, Secretario General del H. Ayuntamiento de Tampamolón Corona, S.L.P. con fundamento en el Artículo 78, Fracción VII de la Ley Orgánica del Municipio Libre del Estado de San Luis Potosí, **CERTIFICO** que las presentes **37 copias fotostáticas** son una reproducción fiel y exacta de su original que corresponde al **Acta de Cabildo número 84**, del Libro de Cabildo número 01 de la Administración Municipal 2018-2021.-----

DOY FE-----

Se extiende la presente certificación para los fines legales a que haya lugar a los nueve días del mes de marzo del año dos mil veinte, en el Municipio de Tampamolón Corona, San Luis Potosí.-----



ATENTAMENTE

SECRETARÍA MUNICIPAL
Tampamolón Corona, S.L.P.
2018 - 2021


MTRO. ZENON HERVERT HERNÁNDEZ